

6年生 「6 資料の調べ方」②

4月 日( )

準備するもの：教科書・ノート

1 教科書P75を開きましょう。

学習のめあて

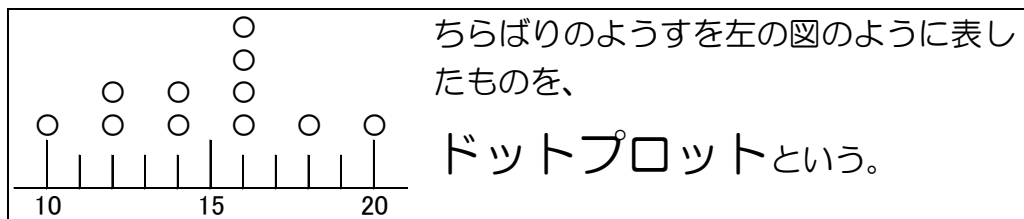
1組、2組、3組の記録を順序よく並べて、ちらばりの様子を調べてみましょう。

2 学習のめあてをノートに書きましょう。

3 教科書P75の上の図を見ましょう。

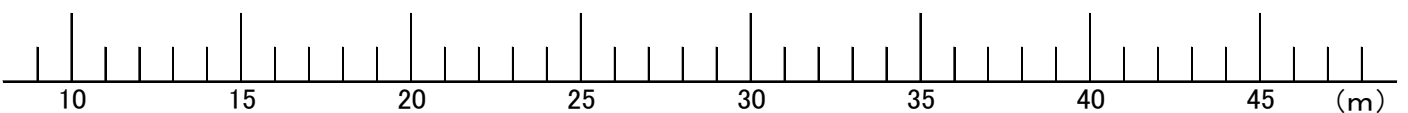
この図は、1組全員の記録を数直線を使って表したものです。

4 次の図と文章をノートに書きましょう。

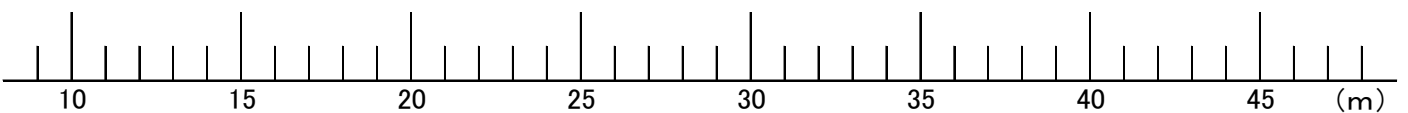


5 2組と3組の記録を、ドットプロットに表しましょう。

〈2組〉



〈3組〉



6 今日の学習のふりかえりを書きましょう。

～わかったこと、大切だと思ったこと、疑問に思ったこと、次にやってみたいこと～ など