

令和7年度入学予定

# 新入学児童保護者説明会



- 1 日時 令和7年2月7日(金)  
10時～11時20分(受付9時40分～10時)
- 2 内容
- (1) 校長挨拶(校長)
  - (2) 入学までの準備・入学後について(教務主任)
  - (3) 学校給食について(栄養教諭・教頭)
  - (4) 食物アレルギー対応について(教頭)
  - (5) 健康管理について(養護教諭)
  - (6) 入学式について(教務主任)
  - (7) 学校の安全管理について(教務主任)
  - (8) 市川スマイルプランについて(教頭)
  - (9) 学校費等について(教頭)
  - (10) PTA活動等について(PTA本部)
  - (11) その他、こども教室・ツイタもん等について(教頭)
  - (12) 質疑応答



## 市川市立大和田小学校

市川市大和田1丁目1番3号  
TEL:047(378)5001  
FAX:047(378)5032



【HP】<https://ichikawa-school.ed.jp/ohwada-sho/>

## (1) はじめに

ご入学が目前にせまってまいりました。お子様の成長を心よりお喜び申し上げます。

お子様にとっても、お家の方にとっても、この上ない喜びであろうかと拝察いたします。喜びの反面、いろいろとご心配なこともおありのことと存じます。以下に、学校の概要、および入学前の準備等についてご案内いたします。

○本日説明会で使用する説明用スライドを学校ホームページの「お知らせ」にPDFで掲載します。本冊子のP. 2～5とあわせてご参照ください。

○「大和田小学校基本ガイド」もHPに掲載しております。

昨年度より在校生と保護者向けに配付しています。学校のルールなど共通理解していただきたいことが記載されていますので、ご確認ください。



## (2) 大和田小学校の学校教育目標（令和6年度）

**「夢の実現へ めあてをもって 自ら学ぶ子」を育成する**

～街とともに伸びる「大和田の子」～

## (3) 大和田小学校の一年間（一年生に関わる主な行事）

※令和6年度の内容。

前期	4月	前期始業式、着任式、入学式、身体計測、各種健康診断（～6月）、避難訓練、 <u>学習参観・懇談会</u> 、地域訪問、1年生を迎える会
	5月	<u>運動会（土曜日）</u>
	6月	<u>八中ブロック合同引き渡し訓練、学習参観・懇談会</u> 、新体力テスト、防犯避難訓練、水泳指導（～7月）、交通安全教室
	7月	夏休みを迎える会、夏休み（7/25～9/1）、 <u>個人面談</u>
	9月	出合いの会、身体計測、避難訓練
	10月	前期終業式（10/4）、読書月間
後期	10月	後期始業式（10/7）、生活科シャボン玉教室、就学時健診
	11月	津波対応避難訓練、1年生校外学習、 <u>校内音楽会</u> 、 <u>オープンスクール（土曜日）</u>
	12月	<u>長縄集会</u> 、 <u>個人面談（希望）</u> 、冬休みを迎える会
	1月	出合いの会、 <u>校内書初め展</u> 、 <u>むかしあそびの会</u> 、 <u>幼・保・子ども園交流会</u>
	2月	新入学説明会＜本日＞、百人一首大会、卒業を祝う会、 <u>学習参観・学級懇談会</u>
	3月	卒業式、修了式、離任式

※本校は前後期の2期制です。通知表は10月と3月に配付されます。

（夏休み・冬休み前には配付されません。）

※ \_\_\_\_\_ の行事は保護者の方が実際に来校する行事です。

※オープンスクールとは、土曜日の授業参観のことです。



# 入学までの準備について

## (1) 生活

- 自分の名前を呼ばれたら「ハイ」と返事ができるようにしましょう。
- 気持ちのよいあいさつや言葉遣いができるようにしましょう。
- 時間がかかっても、自分のことは自分でできるようにしましょう。
- (例) 持ち物の整理整頓、後片づけ、衣服の着替え、トイレの使い方、ハンカチを使う習慣 \*本校のトイレは洋式と和式の両方があります。
- 自分の言いたいことを、はっきり言えるようにしましょう。
- (例) 「気分が悪い」「おなかが痛い」「トイレに行きたい」 など
- 使ったものはもとの場所に戻す習慣をつけましょう。
- 遊びに行くときは「どこへ、だれと、何をしに、何時に帰る」などを徹底しましょう。
- 防犯ブザーを持つように指導しています。使い方(止め方)やつける場所をご家庭でも指導してください。
- 保護者の名前、住所、電話番号が言えるように練習しましょう。



## (2) 入学までに家庭で準備していただくもの

- ・すべての持ち物や着る物には、直接記名するか、名前シールを貼るなどして持ち主がわかる状態にしてください。お願いいたします。名前シールを貼り付ける場合は、とれないようにご注意ください。
- ・新品のものは一度開封し、使い方を確認してください。

○下記のものは、大きさや条件などがあっていれば、ご自由に選んで用意して頂いて結構です。

確認欄	項目 (☆指定 ◎あっせん販売あり)	備考
	学校に着ていく服	一人で脱ぎ着できるもの。丈夫で、家での洗濯が可能なもの。
	ハンカチ、ティッシュ	ウエスト部分につける小さなポシェットに入れてもかまいません。
	靴	体育のときも同じ靴で行います。
	ランドセル	
	雨具(雨がっぱまたは傘)	着方やしまい方、開閉の仕方や束ね方を練習しておいてください。
	筆箱	シンプルな柄で、箱型のもの。 (中身)油性の名前ペン、鉛筆(2Bを5本、赤青鉛筆1本) プラスチック消しゴム(消しやすいもの)
	折り紙	20枚程度。 ファスナー等で口がしまる袋や折り紙用の収納箱に入れてください。
	下敷き	
	ぞうきん2枚(1枚は記名)	
	道具袋	P.4を参照。中身:セロハンテープ、のり(中蓋を外す)、はさみ
	体操服袋	P.4を参照。
	上履き	P.4を参照。
	上履き袋	P.4を参照。
	図書バッグ	P.4を参照。図書の時間に借りた本を入れます。
	クレヨン(12色)	12色のものをご用意ください。
	色鉛筆(12色)	12色のものをご用意ください。
	ねんどセット・ねんど板	新しいものは、袋から出してこねておきましょう。(あぶらねんど)
	◎道具箱(引き出し)	P.5を参照。◎あっせん販売あり
	◎防災頭巾&カバー	P.4を参照。◎あっせん販売あり
	◎算数セット(バッグタイプ)	ばら売りも可能。(3000円)◎あっせん販売あり
	☆校帽	☆につきましては、指定のものになりますので、販売店からの案内(別紙)をご確認ください。
	☆名札	
	☆体操服	

無料で支給されるもの	教科書（国語、算数、生活、音楽、図画工作、書写、道徳）
学校で一括購入するもの	・歌集 430円 ・氏名印 180円 ・連絡袋 250円 ・のり 180円 ・ノート（国語、算数、連絡帳、自由帳）640円 ・お手紙ファイル（クリアファイル）35円

※上記の金額は今年度のもので、業者の価格改定により、金額が多少前後する場合があります。

道具の購入のポイントは…、

- ①性能がよいこと〔（例）強くこすらなくてもよく消える消しゴム〕、
- ②一目見てどんな道具かわかりやすいということ〔機能よりもシンプルさが大事〕、
- ③余計な絵や柄が入っていないこと〔学習の集中を妨げにくい〕

## 入学後について

お子様は、入学するとこれまでと環境が変わって大変緊張します。その結果、はじめのうちは疲れてしまうお子様も見られます。担任や友達と早く慣れ、仲良く遊び学べるようにしたいと考えています。家庭でも優しく励ましてくださるようお願いします。

○登校時間は、8時～8時10分です。（1年生のみ）※8時～8時15分（2～6年生）

昇降口が8時に開錠するため、登校が早くなりすぎないようにご注意ください。

○登下校は必ず決められた通学路を通るようにご家庭でも指導してください。

通学路に関しては、お子様と実際に一度歩いて確認し、危険箇所や子どもの足でかかる時間などを調べてみてください。安全なルート選び、また、家を出る時間や朝食・起床の時間などを決める参考になります。

# 【資料】 R7年度入学児童の学年カラーは「赤色」です

体操服のゼッケンの上の部分・名札の上部などは、6年間変わりません。間違えて購入しないように気をつけてください。令和4年度より、上履きの色の指定はありません。

◆体操服・ゼッケン・上履き・黄色い帽子・名札 など

扱っている店は次の諸店です。

■二葉屋 370-9330 ■タケヤ 322-2924

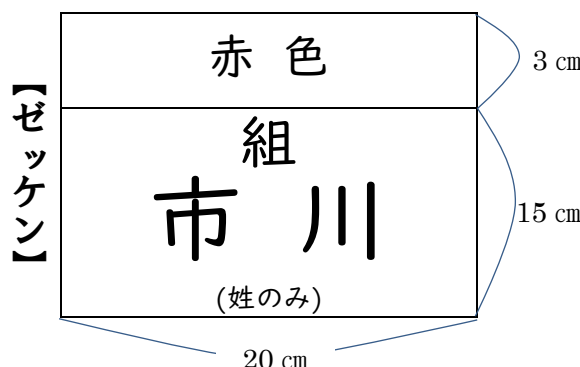
■こやま文具 378-5276※3月末閉店。4月以降名札は二葉屋で購入可

販売店情報は、  
別紙を参照。

〈体操服〉・上は白色丸首シャツ（毎週金曜日に持ち帰り。運動会時期は白Tシャツ使用可）

・下は紫色の短パンです。

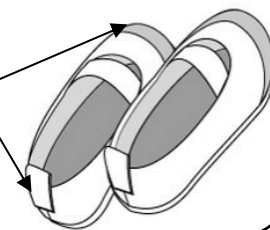
・ゼッケンは下図のものを胸と背につける。



## 【上履き】

・油性マジックで学年・クラス・名前を書く。

かかとと甲の  
2か所に  
ひらがなで



○上ばき・毎週末に持ち帰りますので、洗って持たせてください。

○名札・登校したら左胸に着けて、下校時に外し学校保管します。

自分でできるよう必ず練習しましょう。（名札クリップでも可）

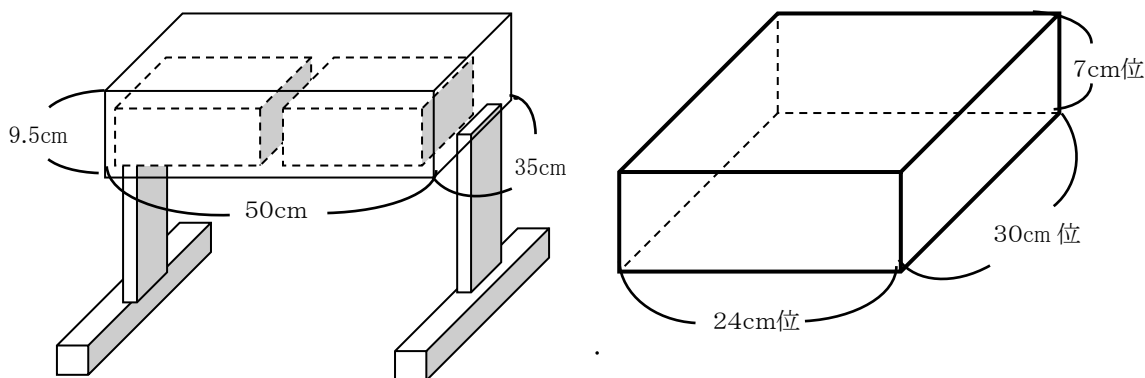
○黄帽子・校章入りを指定の店舗で購入ください。キャップ型・ハット型を選べます。

◆各種袋：防災頭巾について（市販のものでも構いません。記名忘れにご注意ください。）

体操服袋	道具袋（のり・ハサミ・テープ）	手提げ2種（図書用・持ち帰り用）
<p>ひもは絞ったとき 30 cm くらい</p> <p>※廊下のフックにかけます。</p> <p>35 cm</p> <p>30 cm</p>	<p>ひもは絞ったとき 15 cm くらい</p> <p>※机の横のフックにかけます。</p> <p>20 cm</p> <p>20 cm</p>	<p>持ち手が長いと引きずりますので、短いものにしてください。（縦長は×）</p> <p>※机の横にかけます。</p> <p>30 cm</p> <p>40 cm</p>
上履き袋（巾着型でなくてもよい）	防災頭巾カバー	
<p>ひもは絞ったとき 15 cm くらい</p> <p>※廊下のフックにかけます。</p> <p>30 cm</p> <p>20 cm</p>	<p>通常時は、いすの背もたれにかぶせた状態で過ごします。</p> <p>*詳しくは、実物を展示しますので、ご確認ください。</p> <p>*幼児用の小さいものは使用させないでください。</p> <p>※いすの背もたれの大きさ（目安）</p> <p>34 cm</p> <p>36 cm</p> <p>*背もたれの厚み5cm</p>	



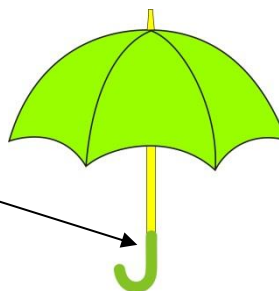
◆道具箱について（蓋と箱の部分分左右に分けて使用します。）



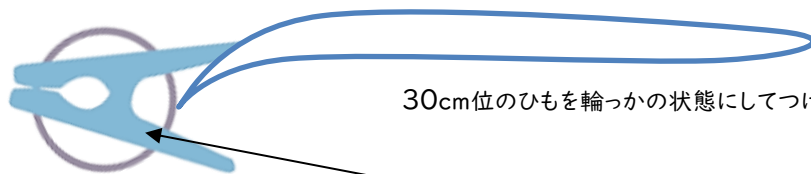
- ・教科書、ドリル、ノート、筆箱、色鉛筆などを入れるための箱です。
- ・普段は、机の中に入れて、引き出しのようにして使います。（A4サイズのものが入る大きさです）
- ・指導しづらいので、取手やストッパー等が付いていないものをご用意ください。

◆その他

- 〈 傘 〉・傘には特に規定はありませんが、子どもが自分で閉じたり開いたり畳んだりできるものをお願いします。  
また、記名も必ずお願いします。



- 〈雑巾止め・赤白帽子止め〉・ぞうきんや赤白帽子を椅子や机の横に下げるための、ひも付洗濯ばさみを使います。（雑巾止め用 2 個、赤白帽子止め用 1 個）



30cm位のひもを輪っかの状態にしてつけます。（ゴムひもは不可。）

氏名を書きます。

◆算数セット・防災頭巾とカバー・道具箱あっせん販売のお知らせ

算数セット、防災頭巾とカバー、道具箱につきましては、インターネットを利用した販売を行います。販売店の案内をご覧ください。

# 学校給食について

## 1 給食実施状況について

親子方式です。現在は、大和田小で作ったものを第六中学校にも配送しています。

◇本校学校栄養士1名。(調理業務は外部民間企業に委託しています。)

◇年間回数：約185回

◇給食費：令和5年度より無償化のため保護者負担なし

※給食の申し込みは全員必要です。(別紙参照)メ切2月24日(月)

## 2 食事のマナーを

○ご家庭での普段の食事を通して、食事のマナーを話しておいてください。

・お箸の使い方(お箸を使えるようにしておきましょう。持ってくる必要はありません。)

・手の添え方 ・茶碗の持ち方 ・手洗い ・食事にふさわしい話題の選択

・食後の静かな休息 など

○「いただきます」「ごちそうさま」を声にして言えるようにしておきましょう。

## 3 必ずお手伝いを

給食は、児童全員が順番で当番になります。準備、後片づけなど普段から手伝うことで、きれいな盛りつけや清潔な身支度などについて関心をもたせてください。学校では磁器食器(せともの)を使用しており、トレーへのセルフ配膳となります。磁器食器は重く、落とすと割れるので注意が必要です。

## 4 少しでも苦手の克服を

学校では、バランスのとれた栄養をとるために、また給食の残菜を減らすために、苦手なものでも少しずつ食べていけるよう励ましたり、指導したりしています。ぜひ、ご家庭でもいろいろな食べ物にチャレンジしてください。

## 5 食べることに集中を

給食の時間は、12:10 から 12:55 です。初めのうちは上級生や教職員のお手伝いが入りますが、基本的には自分たちで準備します。実際に食べる時間は 20 分程度です。一定の時間に食べきれるように、普段から食べる量と食べる時間のめやすを設け、テレビを見ながら食べたり、遊びながら食べたりすることがないようにしましょう。

## 6 学校で何を食べたの？

毎月、献立表が配られます。毎日メニューに目を通し、今日は何を食べたのか聞いてあげてください。食べ物に関心をもたせると同時に、食べられなかった物や量などを把握することができます。また、食育や健康全般について、家庭で話し合う良い材料にもなります。

## 7 アレルギーについて

本日、調査票を必ず全員ご提出ください。

必要に応じ、食物アレルギーへの対応を一緒に考えます。



## 8 給食着について

・給食着は学校で用意をします。みんなで使うものですので、当番の児童が金曜日に持ち帰りましたら、洗濯をして、きちんとたたみ、月曜日に忘れずに持たせてください。その際、ボタンがとれそうになっていたり、ほころびやゴムの伸び等があったりした場合は、補修をお願いします。

・毎日マスクを用意してください。配膳の時も、必ず着用します。

・給食着を床に広げなくても、たためるようにしましょう。

# 健康管理について

## 1 入学までの健康管理

### (1) 就学時健康診断の結果から

就学時健康診断で疾病・異常が見つかった場合は、入学までに専門医の治療や相談を受けられますようお勧めします。(むし歯、視力、聴力など)

### (2) 持病などがある場合

慢性疾患などで主治医にかかっている場合は、学校生活で注意すべきことがないか、医師と相談してください。入学後、保健調査を実施しますので、持病があることや学校で配慮が必要なことをお知らせください。  
**また特に配慮を要することがあれば、必要に応じて入学前にご相談ください。**

## 2 心身の健康のための生活習慣

### 生活のリズムを身につけましょう

- 快眠 ・睡眠時間を十分に取らしましょう。1～2年生は10～11時間は必要といわれています。  
・起床、就寝時刻を決めましょう。休日なるべく変えないようにしましょう。
- 快食 ・三度の食事はきちんととりましょう。特に朝食は大切です。  
・食事の後は歯をみがく習慣をつけましょう。
- 快便 ・毎日決まった時間にトイレに行く習慣をつけましょう。できれば朝の排便習慣を。  
・便秘は腹痛など、体の不調の原因になります。
- その他 ・手洗いの習慣づけ、うがいの励行 ・ハンカチ、ポケットティッシュの携帯(予備マスク)  
・洗顔 ・爪は短く、髪は前髪が目にかからないように、長い髪はまとめられるように(体育、掃除)  
・外遊びで体力づくり(1日120分の屋外活動は近視予防になります。)  
・スクリーンタイムの調整(ゲーム、動画視聴時間やスマホ使用のルールを作りましょう。)  
・**大人との適切な関わり(家族などの周囲の大人と過ごす中で、言葉や心は成長します。**  
子育てについて困ったときには幼稚園、保育園、入学後は学校などに相談を。)

## 3 学校生活に向けて

### (1) 毎朝、登校前の健康観察をし、**学校で一日過ごせるかどうかの判断をしてください。**

- ・顔色はよいか ・食欲はあるか ・寝つき、寝起きはどうか ・排便はあったか(便秘、下痢はないか)
- ・痛みや症状はないか(頭痛、腹痛、嘔吐、吐き気、のど痛、咳、鼻水、だるい、発疹、熱っぽいなど)

※いつもと違い「あれ?様子がおかしいな」と感じたら、体温を測り、より慎重にお子様の様子をチェックしてください。

○健康状態が悪い時は、登校を控えてください。特に感染症が疑われる場合、集団生活では他への感染防止が大切です。

○欠席する時、遅刻や早退の時は必ず学校にご連絡ください。8:10まではメール、それ以降は電話で確実にお願いします。

遅刻や早退の場合(体調不良・家庭の事情等)は安全のため必ず保護者の付き添いをお願いします。

### (2) 急なけがや病気の時

- ・学校で医療機関での受診が必要なけがをした場合や、発熱や具合が悪くなり回復しない場合**(特に少量でも嘔吐をした場合)**は、保護者の方に連絡します。本日配付した「児童調査票」で、緊急連絡先やかかりつけの医療機関をお知らせください。必ず連絡が取れるよう、ご協力ください。
- ・体調不良などによる早退の場合、安全のため必ず保護者のお迎えをお願いします。
- ・受診が必要なけがの場合、可能な限り保護者の付き添いをお願いします。状況によって学校職員が付き添います。



(3) 日本スポーツ振興センターについて（災害救済給付制度、資料後ろにカラーのチラシあり）

学校の管理下で大きなけがなどをして医療機関を受診した場合に、保険診療分の医療費が支給される制度です。万一の災害に備えて全員加入をお願いしています。保護者負担金など詳細は、入学後にお知らせします。（参考：令和6年度は460円）

【学校で予防すべき感染症(学校感染症)について】 \*出席停止期間は、必ず医師の指示に従ってください。

<p>〈第2種〉 百日咳、麻疹（はしか）、流行性耳下腺炎（おたふくかぜ）、風しん（三日ばしか）、水痘（みずぼうそう）、咽頭結膜熱（プール熱）など 〈第3種のうち、学校で流行を広げる可能性があるもの〉 流行性角結膜炎、急性出血性結膜炎など</p>	<p>医師が登校を控える必要があると診断された時は、必ずご連絡ください。登校はできませんが、「出席停止」となり欠席にはなりません。</p>	<p><u>*登校時に「出席停止証明書」（医師の証明）をご提出ください</u></p>
<p>〈第2種〉のうち ・インフルエンザ ・新型コロナウイルス感染症</p>		<p>市川市では、インフルエンザ、新型コロナウイルス感染症にかぎり証明書は不要となっています。 <u>*本校では出席停止期間の確認のため、メールまたは電話での報告と、報告フォームによる報告で確認しています。ご協力をお願いいたします。</u></p>
<p>〈第3種その他〉 溶連菌感染症、手足口病、伝染性紅斑、マイコプラズマ感染症、感染性胃腸炎など</p>	<p>学校で予防すべき感染症ですが、基本的には欠席となります。</p>	

インフルエンザ・新型コロナの報告について

「電話連絡またはスキットの欠席メール」と

「報告フォーム（学校ホームページのトップまたは下のQRコード）」による報告。

① 発症日(出席停止期間の確認のため)

② 受診した医療機関

以上2点を必ずお知らせください。

証明書の提出は不要。



# 入学式について



(1) 期 日 **令和7年4月8日(火)**

開式: 午前 9 時30分

(2) 日 程

◇受付	9:00 ~ 9:15	<b>2階 昇 降 口</b>
入学式	9:30 ~ 10:00	体 育 館
◇記念写真撮影 学級ごとに撮影		体 育 館
◇教科書等配付物の受け取り、教室の座席や下駄箱等の確認	10:00 ~ 10:40	各 教 室

\*当日、体調不良の場合は、出席を控えるようお願いいたします。欠席の場合は、必ず学校にご連絡ください。

(3) 当日の概要と動き

- ①各家庭、保護者・ご家族様2名まで参加できます。(未就学児は人数に含みません。)
- ②本校正門から入って**直進していただき、外階段を登って2階児童昇降口へ**お進みください。
- ③**2階児童昇降口で受付をします。**  
(「入学通知書」を提示し、児童調査票(2枚)・PTA加入同意書を提出してください。)
- ④体育館にてお子様の席の確認、保護者様の席の確保をお願いします。
- ⑤開式5分前までは、体育館内で写真撮影したり、祝電掲示板をご覧になったりしてください。
- ⑥入学式終了後、クラスの集合写真の撮影をします。
- ⑦撮影が終了しましたら、お子様の教室へ移動し、教科書等の配付物を受け取ります。  
その後、ご帰宅となります。



## 【当日の持ち物】

- (1) 入学通知書→受付提示
- (2) 児童調査票(2枚)→受付提出
- (3) PTA加入同意書→受付提出**
- (4) 上履き(お子様と保護者用)
- (5) 靴袋(お子様と保護者用)
- (6) 大きめの袋(配付物等の持ち帰り用)

同じような靴が多くなり、紛失や取り違えがよく発生します。外靴は、必ず袋に入れて会場へお持ちください。

(4) クラス発表

4月 7日(月)に本校外階段下の1階昇降口前にて、午前10時から17時まで掲示いたします。  
※ご来校できない場合には、当日の朝、受付前にてご確認ください。

(5) その他

○入学式までの間に、転居される方は、必ず①②の両方に、早めにご連絡ください。よろしくお願いいたします。

①市川市教育委員会 義務教育課(Tel 383-9261)      ②大和田小学校 (Tel 378-5001)

# 学校の安全管理について

本校では、正門（バス通り側）に防犯カメラとインターホンが設置されております。門扉は児童が校舎にいる時間帯（8:30～14:30）は原則として電子ロックになっており、事務室と職員室からの遠隔操作によって解除されます。ご来校の際、不便をおかけいたしますが、安全管理の面から次のように対応いたしますので、児童の安全のために、ご理解とご協力をお願いいたします。

## ■ 正門について

### 敷地内に入る場合

- (1) インターホンで、来校の用件やお名前、お子さんの学年組をお伝えください。
- (2) 教職員が応対し、ロックを解除します。同時に電子メロディが流れ、緑色の回転ランプが点滅します。自動扉ではありませんので、ご自分でスライドさせて開けてください。
- (3) 中に入りましたら、電子メロディおよび緑色の回転灯が止まるまで、確実に門扉を閉めてください。

### 敷地から出る場合

- (1) 門柱内側にに取り付けてあるインターホン脇のオレンジ色のボタンを押すと、ロックは解除され、回転ランプが光り、電子メロディが流れます。
- (2) 入る場合と同様に、外に出てからは回転ランプや電子メロディが止まるまで、確実に閉じてください。

## ■ 受付について

### 通常の来校時は・・・

- 来客用玄関からお入りいただき、必ず事務室にお声掛けの上、来校者名簿にご記入ください。
- ＊ 来校者は、全員名札着用をお願いしております。1年生保護者および転入保護者には、所定の名札を配付しています。忘れた場合は、事務室前の別の名札をご利用ください。

### 参観日等の来校時は・・・

- 授業参観や保護者会での来校時は、基本的に児童用昇降口からお入りください。
- スリッパ等をご持参ください。外靴は、靴箱の上などに置かずビニール袋等に入れてお持ちください。
- 各教室や会場そばに、それぞれ学級名簿等を置いた受付がありますので、丸印をつけ、名札着用の上、ご出席ください。

## ■ その他

- 安全上、忘れ物は放課後取りに来ないようにお願いします。
- 遅刻・早退は必ず保護者の付き添いが必要です。

# 提出物・申し込み一覧表

<input checked="" type="checkbox"/>	No.	提出物・申請書類	締め切り日	提出先・申請方法
	①	【ピンク】食物アレルギー調査	本日提出	
	②	【黄色】入学前調査票	本日提出	
	③	学校給食申込み	2月24日(月)	Web申請
	④	スキットメール登録	2月27日(木) ※2月28日(金)テストメール有	Web申請
	⑤	【緑色】ゆうちょ銀行口座(開設)登録	2月28日(金)	郵便局で手続き
	⑥	入学通知書(各家庭に郵送) ※本日は配付していません。	4月8日(火)	入学式受付に提示
	⑦	児童調査票(2枚)	4月8日(火)	入学式受付に提出
	⑧	PTA加入同意書	4月8日(火)	入学式受付に提出
★以下のものは任意もしくは該当者のみの申し込みです。				
	⑨	放課後子ども教室<任意>	2月21日(金)	子ども教室に直接提出
	⑩	ツイタもん<任意>	2月28日(金)	Web申請
	⑪	京葉文具あっせん販売<任意>	3月7日(金)	Web申請
	⑫	スマイルプラン<該当者のみ>	3月13日(木)	学校に直接提出
	⑬	アレルギー申請書類<該当者のみ>	3月13日(木)	学校に直接提出