



●ご登録の前に！

- ・同じ学校・施設にご兄弟がいる場合、もしくは新入生の場合は、それぞれアドレス登録を行ってから、兄弟登録設定をしてください。
- ・1つのログインIDでメールアドレスを3件まで登録可能です。

【1】メールアドレス登録方法

ステップ 1 空メール送信

QRコードを読み取り、空メールを送信してください。


【宛先】 **sm3i@schit.net**




※件名は空欄にしてください。

ステップ 2 登録画面にアクセス


仮登録受付メールが返信されます。本文内のURLから、登録画面にアクセスしてください。



URLをクリックします。

空メールの返信が届かない場合…

schit.net のドメイン指定受信設定を行ってください。設定方法はこちら⇒



ステップ 3 登録情報の入力

以下の①～⑥までの登録情報を入力して、「送信」ボタンを押してください。

メールアドレス登録フォーム1

メールアドレス: xxxxxxxxx@abc.jp

学校・施設名: 市川市立大野小学校

同意する

メールアドレス登録フォーム2

学年: 次年度新入生

クラス: クラスなし

氏名(かな): すきっとらろ

メールアドレス登録フォーム3


続柄: 母

登録者氏名: スキット花子

※入力内容が学校・施設で入力した情報と一致しない場合はエラーとなります。

ステップ 4 登録完了

本登録完了メールが届き、メールアドレス登録が完了です。



初期ログインID・パスワード・掲示板URLが書かれているので、大切に保管してください。

【2】兄弟登録について

兄弟登録いただくことで、1つの掲示板で兄弟全員分のメール配信内容が確認できます。また、兄弟で同じログインIDに統合されるため、アドレス変更の時など、代表1名の登録で兄弟分のアドレスが可能になるなど、ID/パスワードの管理が楽になります。

★兄弟登録のイメージ★

	申請元  白やぎ	申請先  黒やぎ	兄弟登録後  白やぎ&黒やぎ
ログインID	1111111111	2222222222	1111111111
パスワード	aaaaaaa	bbbbbbbb	aaaaaaa
登録メールアドレス	shiro@schit.net yagi@schit.net	kuro@schit.net	shiro@schit.net yagi@schit.net

※兄弟登録をすると、申請元の登録情報に上書きされます。

【兄弟登録の流れ】

- ①一人目（申請元：白やぎ）のログインIDで掲示板にログインし、メニューから「兄弟登録」を選びます。
- ②兄弟登録したい相手（申請先：黒やぎ）のログインIDを入力して、「申請」を押します。
- ③申請先のログインIDで掲示板にログインし直し、兄弟登録のお知らせを選びます。
- ④申請元からの兄弟申請を承認します。

●兄弟登録についての詳細説明は
SchIT Mail サポートサイトにて
ご覧いただけます。⇒



アプリ登録方法は裏面にございます⇒

【3】アプリ登録方法

●アプリ登録の前に！

- ・メールアドレス登録を済ませてから、アプリ登録をしてください。
- ・兄弟登録している場合は、兄弟の代表 1 名の登録のみで兄弟分の登録が完了となります。
※アプリ登録後、新入生が追加になった場合は、改めてメールアドレスから登録・アプリ認証を行い、兄弟登録をしてください。

ステップ 1 アプリインストール

QRコードを読み取り、以下のサイトからアプリをインストールします。



<https://schit.net/support/mail/App>



アプリを登録すると、プッシュ通知でメールの受信を確認することができます。
また、他校に兄弟がいる場合など、学校ごとに認証を行えば、1つのアプリで複数学校のメール確認ができます。
是非ご利用ください

ステップ 2 アプリ認証

以下の①～④の情報を入力後「ログイン」をタップしてアプリ認証をしてください。

- ①氏名：任意のアカウント名
(学校名やお子様のお名前など)
※他校に兄弟がいる場合など、ユーザを切り替えてご利用いただけます。
どのアカウントでログインしているかが分かる任意のアカウント名を入力してください。
- ②学校 URL : **ic-esohno**
- ③ログイン ID : ご利用のログイン ID を入力します。
- ④パスワード : ご利用中のパスワードを入力します。

ステップ 3 通知設定

プッシュ通知設定の画面で、自分の登録したアドレスを対象に、学校からの連絡の通知を何で受け取るかを設定します。
メール設定は「変更」ボタン、プッシュ通知は「登録」ボタンをタップして、通知方法を変更することができます。

●メールのみ（初期状態）

●プッシュ通知のみ

●メール・プッシュ通知の両方

お問い合わせ先



サポートサイト : <https://schit.net/support/mail/>
コールセンター : 0120-940-661 (平日 9:00~18:00)
メール : smbinfo@schit.net



お気軽に
お問い合わせ
ください。



サポートサイト