



安全安心な学校生活を送るために

令和6年4月吉日
市川市立大町小学校
校長 小久保 崇

大町小学校では、お子さんが安全安心な学校生活を送れるよう、以下の内容についてご協力をお願いしています。

遅刻早退時の登下校について

お子さんが遅刻や早退をする際は、必ず保護者の方が学校まで付き添ってください。

学校への電話連絡について

学校への電話（337-3610）・・・午前7時45分から午後4時45分まで

緊急時・・・教頭携帯（080-3604-6402）

留守電メッセージを入れていただければ、折り返しご連絡いたします。

遅刻や欠席の連絡について

当日、お子さんが遅刻や欠席をする際は、以下の方法等でお伝えください。

- ・連絡帳に記載し、兄弟や友達に預けて渡してもらう。
- ・学校に電話をして伝える。（7:45～8:15の間）
- ・連絡メールを送る。（6:00～8:15の間）※裏面参照

携帯電話の所持について

携帯電話を学校に持ち込む際は以下の条件を守るとともに、児童本人にも責任を持って指導をお願いします。

- ・登校直後に電源を切り、在校中は携帯電話に触れさせません。
- ・在校中は、他の児童の目に触れない場所で保管させます。
- ・在校中の緊急連絡については、携帯電話を使用せず学校に連絡をします。
- ・在校中の紛失や損傷等については、保護者の責任において対処します。
- ・登下校中、歩きながら携帯電話での通話はさせません。

台風、地震等の非常変災時の対応について

市川市教育委員会では、「非常変災時（台風、地震等）における学校等の対応」を以下のとおり示しています。学校では、これに準じて対応いたしますのでご承知おきください。

令和3年4月20日

市川市非常変災時（台風、地震等）における学校等の対応について

市川市では非常変災時（台風、地震等）における学校の対応につきまして、近年の大規模な自然災害の発生状況を踏まえ、下記のとおりといたします。

気象に関しては、市内全域又は中学校ブロックを基本として、下記の表の基準に沿って「休校」や「登校を遅らせる」等の対応をとります。また、地震への対応では、「震度5弱」を観測した時点で原則「引き渡し」といたします。

- 1 気象について
 - (1) 登校前の対応

全ての学校が対象…千葉県北西部(市川市全域)に、下記のいずれか一つでも発表継続中の場合の対応		
情報	発令元	登校の対応について
特別警報(全て) 暴風警報 暴風雪警報 大雪警報	気象庁	午前6時の時点で、左記の情報がいずれか一つでも発令されている場合 (1)学校からの連絡があるまで「自宅待機」 (2)午前7時までに、緊急連絡メールで各家庭に向けて「休校」「登校を遅らせる」等の対応を連絡
警戒レベル4以上(市内全て)	市川市	(3)「登校を遅らせる」場合、給食は学校の状況に応じて中止することもある。
一部の学校が対象…中学校ブロック内の地域に、下記のいずれか一つでも発表継続中の場合の対応		
土砂災害警戒情報 高潮警報 洪水警報	気象庁	午前6時の時点で、左記の情報がいずれか一つでも発令されている場合 (1)学校からの連絡があるまで「自宅待機」 (2)午前7時までに、緊急連絡メールで各家庭に向けて「休校」「登校を遅らせる」等の対応を連絡
警戒レベル4以上 (中学校ブロック内の地域)	市川市	※条件により、学校の対応が違う場合もあります。

※学校からの連絡がない場合でも、安全確保を最優先として、各ご家庭の判断で登校を遅らせたり、休ませたりするなどの対応を認めております。

- (2) 登校後の対応

課業時間内に上記の情報が発令された場合は、各学校や地域の状況に応じて「引き渡し」などの措置をとります。また、「暴風警報」を伴わない「大雨警報」の場合は、各学校や地域の状況に応じて、学校待機や下校時刻を変更するなど、児童生徒の安全を考慮して、適切な措置をとります。

※「臨時休校」の場合、放課後保育クラブ、放課後子ども教室は「閉所」となります。

※前日から、又は午前6時の時点で「警報」が発令されている場合は、朝の諸活動（部活動を含む）は中止となります。

※市立幼稚園についても、上記の対応に準じます。





- 2 地震について

震度	学校の対応について
震度5弱 (千葉県北西部)	(1) 課業時間内で「震度5弱」を観測した時点で、「学校で待機」し「引き渡し」を基本として対応します。 (2) 課業時間外で、登校前に「震度5弱」を観測した時点で、児童生徒は「自宅待機」とします。緊急連絡メールで対応を連絡します。(市川市ホームページにも掲載する)

SchIT Mail3 <保護者連絡の使い方>

「保護者連絡」とは？

保護者の皆様から学校や先生に遅刻や欠席等の連絡を送信できる機能で、学校への連絡手段の1つとしてお使いいただけます。WEB 掲示板もしくはアプリから送信ができ、送信した内容を先生が確認すると、確認用返信メールを受け取ることができます。※スマートフォン・携帯電話のバージョンや通信環境によりご利用が難しい場合は、従来通りの方法で学校にご連絡ください。

【使い方】	
<p>1. WEB 掲示板もしくはアプリの左上のメニューから、「保護者連絡」を選択します。</p>  <p>「保護者連絡」がメニューに表示されない場合は、ログアウトしてから再度ログインをお試しください。</p> <p>①左上のメニューを開き、「保護者連絡」をタップします。</p>	<p>2. 「学校へ連絡する」ボタンを押します。</p>  <p>②「学校へ連絡する」をタップします。</p>
<p>3. 連絡内容を入力し、「送信」ボタンを押します。</p>  <p>学校への連絡には、締切日時が設定されています。「受付時間外」の場合は、別の手段で学校にご連絡してください。</p> <p>③連絡内容入力し、「送信」をタップします。</p>	<p>4. 学校に送信され、「学校確認待ち」となります。※学校から返信があると「学校確認済み」に変わります。</p>  <p>④送信内容が表示され「学校確認待ち」状態となります。</p> <p>学校からの返信はメールやプッシュ通知で受け取ることができます。</p> <p>※通常の学校からのメール配信の受信方法と同じ手段で受け取ることができます。</p>

学校側の設定により、先生が保護者の皆様からの連絡を確認・返信できる時間帯が設定されている場合は、先生からの返信にお時間がかかる場合がございます。緊急のご連絡が必要な場合は、電話や別の手段にてご連絡することをお勧めいたします。

保護者連絡の機能についてご不明な点等ございましたら、下記にお問い合わせいただくようお願い致します。

お問い合わせ先



サポートサイト: <https://schit.net/support/mail/>

コールセンター: 0120-940-661 (平日 9:00~18:00)

メール: smbinfo@schit.net



お気軽に
お問い合わせ
ください。



サポートサイト