

2 持ち物について

2-1 準備する学用品等について


・すべての物に必ず**記名(油性ペン又は名前シール)**してください(1年生はひらがなで)。

色鉛筆など細かな物にも1本ずつ名前を書いてください
(1年生は落として誰のものかわからなくなることがよくあります)。

【印の意味】★:学校で共同購入します、◎:手作り可(p11 に作り方を掲載)

◇:指定のお店で購入してください、○:各家庭でご用意ください。☆:その他

(1)ランドセルと中身

<input type="checkbox"/> ランドセル等※	○	ランドセルを入れるロッカーの大きさ:横 27cm×縦 24cm	
<input type="checkbox"/> 防犯ブザー	☆	自分で止められるようにしておいてください。	
<input type="checkbox"/> 筆箱	○	四角い形マグネット式、鉛筆が1本ずつ入れられるもの(図1)	
<input type="checkbox"/> 鉛筆(2B)	○	5本(キャップはつけない)	
<input type="checkbox"/> 書き方鉛筆(6B)	★	1本目のみ共同購入、	
<input type="checkbox"/> はなまるくん	★	えんぴつホルダー、入学式で右利き、左利きを伺う予定です。	
<input type="checkbox"/> 消しゴム	○	(果物などの)匂いのしない白いもの	
<input type="checkbox"/> 下敷き	○	模様のないもの	
<input type="checkbox"/> 定規	○	15cm 程度、折りたたみ式は不可	
<input type="checkbox"/> 赤青鉛筆	★	1本目のみ共同購入	
<input type="checkbox"/> ネームペン	★	油性黒サインペン	
<input type="checkbox"/> 連絡袋(ビニールケース)	★		
<input type="checkbox"/> 連絡帳	★		
<input type="checkbox"/> 教科書	☆	国から無償にて配付されます。大切に使いましょう。	
<input type="checkbox"/> 自由帳	★		
<input type="checkbox"/> ノート	★	国語、算数などのノートは学校で共同購入します。	

※ランドセル等は、6年間使用できるものを推奨しています。

また、ランドセル等には、防犯ブザー・防犯笛以外の物はつけないようにお願いします。



図 1

学習規律の定着を図る低学年(1・2年生)の間は中身の管理と学習効率の点から、筆箱は指定のタイプを用意してください。

ものを大事にする習慣をつけるため、6年間同じものを使用することを推奨します。

鉛筆は、授業中には削りません。毎日、ご家庭で削るようお願いします。

(2) 道具箱と中身

□引き出し(道具箱)	★	図2(児童用机の引き出しに二つ入る大きさ、A4 大)
□クレヨン	○	12~16 色ぐらい(図3) ※クーピーは不可
□色鉛筆	○	12~16 色ぐらい(図4)



図2 引き出し (道具箱)



図3 クレヨン



図4 色鉛筆

- ・クレヨン、色鉛筆には、うすだいだいが入っていることが望ましいです。
- ・クレヨンの箱にゴムバンド等をつける(バラバラにならないため)。

(3) 道具袋と中身 道具袋は各自の机脇のフックに下げます(図5)。

□道具袋	◎1	布製の袋(図5、6、15)
□のり	★	スティックノリでなく液状のもの(1本目のみ共同購入)
□はさみ	○	先が丸く、手の大きさに合ったもの。キャップ付きがよい。
□木工用ボンド	○	
□セロハンテープ	○	使い勝手のよい小さ目のもの。



図5



図6

フックから床までは、40~50cm なので道具袋は、ひもと袋で30cm 程度となるようにしてください。

(4)登下校に使用するもの

□校帽(青色) ※男子、女子でリボンの形や型が異なります。	◇	指定のもの。入学式当日にお配りする通学路別リボンをつけてください。
□かさ	○	持ち手の上部に大きく名前を書くと、本人が自分の傘を探しやすいです。
□雨がっぱ	○	低学年の時は、遠足の持ち物として必要になる場合があります。
□ツイタもん IC タグ	☆	希望者には無償で配付されます(要申込)

(5)学校生活で使用するもの

□上履き	○	白色で、足のサイズに合った、クッション性の良いもの。幼稚園や保育園で使用したものでも結構です。上履きの甲の部分に学年・組と名前、かかとの部分に苗字を記入してください(図7)。
□上履き袋	◎2	ご家庭でお作りになっても結構です(図8、16)。
□体操服※ (半袖体操服、 ハーフパンツ)	◇	指定の物。半袖の上着(白)とズボン(青)(図9)。 ・上着:左胸の校章の下に布な名札をぬいつける(学年・組・苗字(ひらがな)を明記する)(図10)。 ・ズボン:布の名札をうしろのポケットにつけるか、前面の名札に記入。
□体操服袋	◎3 ○	ご家庭でお作りになっても結構です(図11、15)。 袋のひもが長いと床についてしまうため、ひもの長さに気をつけてください。
□紅白帽	◇	ゴムひもをつけて下さい。
□防災頭巾	◎4 ○	ご家庭でお作りになっても結構です(図12、13)。背もたれ型。 WEB上に、いろいろ作り方が掲載されています。
□名札	◇	1年生用のもの(赤)※氏名はひらがなで記入する。
□算数セット	◇	ネットで注文します。上のお子さんが使った物がある場合は、中身を確認して、足りない物だけ注文することもできます。詳細は別紙(本日配付)をご覧ください。
□手さげ袋	◎	たて30cm × 横45cm程度、2~3つ(持ち帰りの荷物用、図書用、3年生以上は音楽の授業用)
□折り紙	○	授業の中で定期的に使用します。ジップロックなどの袋に入れてください。
□水書セット	★	書写の授業で使います。
□油ねん土・ケース	★	
□ねん土板	★	裏が工作板になっているものを購入します。

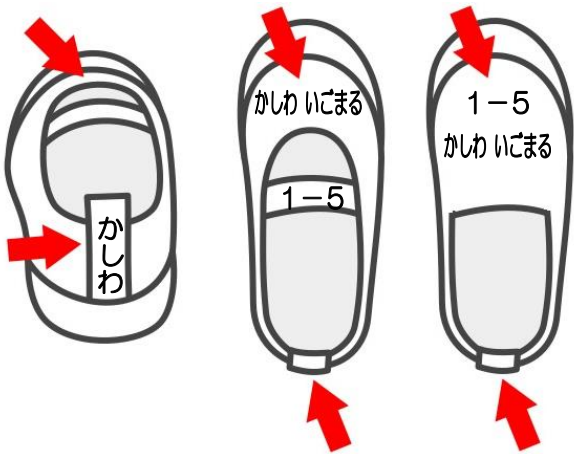


図7 上履きへの記名



図8 上履き袋



図9 体操服

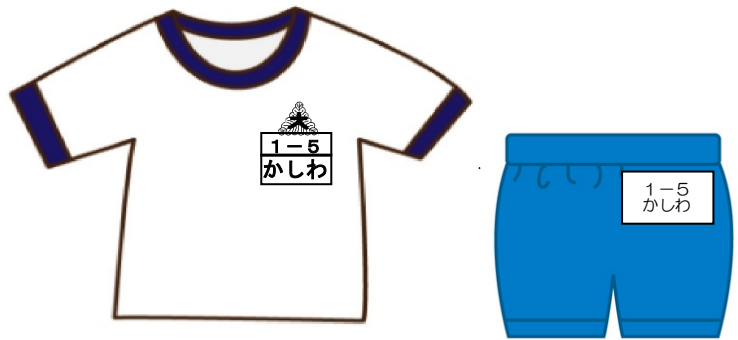


図10 体操服への記名



図11 体操服袋 (左)、紅白帽 (右)

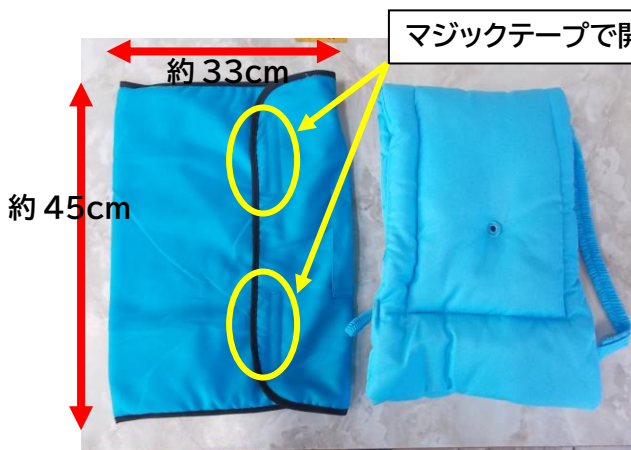


図12 カバー (左)、防災頭巾 (右)



普段は、
カバーに入れて
椅子の背もたれ
に付けて保管
します

図13 イスにつけたところ

(6)その他の持ち物

□ハンカチ・ティッシュ	○	毎日忘れずに持たせて下さい。
□軍手	○	本校はさつまいも畑があり、低学年では定期的に使います。
□ぞうきん	○	そうじ等に使います。学期ごとに新しいものに交換してください。 ※手作りの場合は、薄い布でつくとよいです(しぼりやすいので)。

・清潔で、活動しやすく、自分で脱ぎ着ができる服*を着せてください。

※ハンカチとティッシュが入るポケットがついているものが望ましいです。

「肩がけ以外のポシェット」(図14)は可です。

- ・靴は、運動しやすいものを履かせてください。
- ・絵の具、鍵盤ハーモニカは入学後に購入希望をとります。
- ・タブレットパソコンは入学後供与されます。

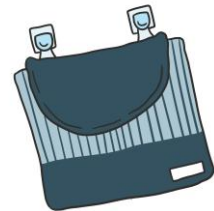


図14

【道具使用の目安】

(教科・教材の情報は令和4年度のもので、変更になることもありますので、おおよその目安としてください。)

教科等	1年	2年	3年	4年	5年	6年	備考
国語	水書セット	国語辞典					例年、冬に百人一首をやっています。
算数	算数セット	三角定規、コンパス		漢字辞典	分厚器		
音楽	鍵盤ハーモニカ						
図画工作	絵の具			彫刻刀			
体育	なわとび						例年、冬に長縄集会、短縄集会をやっています。 夏は、水泳の授業があります(水着、水泳道具)
英語			外国語活動		外国語		週に一回外国語活動指導員による指導あり。
理科/社会	生活						
書写	探検バッグ						年末と年始に書初めの授業をやりました。 冬休みには書初めの宿題もありました。
家庭科	硬筆			毛筆(書写道具/書初め用具)			ミシンも使いました。 調理実習もありました。
タブレット端末	一人1台タブレット貸与				裁縫セット	エプロン・三角巾	5・6年:毎日持ち帰り 1~4年:必要なときに持ち帰り(随時指示あり)

学校活動	4年	5年	6年	備考
入学式・卒業式委員会				コロナ前は、5年生が卒業式、6年生が入学式に列席していました。
クラブ活動				委員会は、12種類ありました。 文科系・スポーツ系など全14種類
校外学習(宿泊)		自然教室	修学旅行	5年生は房総方面(1泊2日) 6年生は日光(1泊2日)

【布製の袋のつくり方】 図15参照

		幅(cm)	深さ(cm)
◎1	道具袋	17	20
◎2	上履き袋	20	26
◎3	体操服袋	30	35

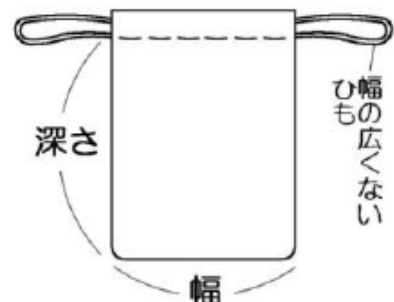


図15

2-2 通学用品などの販売店&MAP

サンショップばーけ
〒272-0804 市川市南大野1丁目25
☎ 047-339-1941、
定休日:日曜日(但し、2月3月は営業)

いしかわ 市川南大野店
〒272-0804
市川市南大野3丁目22-30
☎ 047-337-8224



※価格等詳細は、入学時に配付される業者案内をご覧ください。

※次のものは学校指定になります。

- ・体育 半袖体操服
 ハーフパンツ
- ・校帽 通学用のもの(青色、男女でタイプが異なります)

2-3 体育の授業の服装

夏

- ・体操服の下には、長そでやタイツ、長い靴下を着用しません（運動のしやすさと、治療が必要のときのため）。
- ・肌着の着用は構いませんが、汗をかく季節は体育の授業後に脱ぐか、着替えを用意するように準備をお願いします。
- ・髪の毛の長い時は結んでください。飾りのついたゴムは種目により、はずすようにお願いすることがあります。
- ・自分ひとりで着替えられる服を着させてください。

冬

- ・寒いときは、体操服の上に運動に適した素材のトレーナー等を着用することができます。ただし、運動時の安全のため、フードのないものにしてください。登校時に着ていたものではなく、体育のときに着替えるものとして体操袋に入れておきます。

フード



チャック(ファスナー)



トレーナー（運動に適した素材）



鉄棒やマット運動などの際、チャックの部分が食い込んでけがをすることがあります。

水泳の服装

- ①水着（体育の学習活動にふさわしい華美でないもの）、②水泳帽（メッシュ素材、色は自由）、③バスタオル（ゴム付き）、④水着を入れるビニール袋、⑤ビーチサンダル、⑥プールサイド用のビニール袋（水筒、バスタオル等を入れます）、⑦ゴーグル（必要に応じて）、⑧ラッシュガード（必要に応じて）、⑨プールバッグ（耐水）

