

## 2 持ち物について

### 2-1 準備する学用品等について

・すべての物に必ず記名(油性ペン又は名前シール)してください(1年生はひらがなで)。

色鉛筆など細かな物にも1本ずつ名前を書いてください  
(落として誰のものかわからなくなることがよくあります)。

#### 【マークの意味】

★:学校で共同購入します。

◇:指定のお店で購入してください。

◎:手作りもしくは市販のもので構いません。(参考:P7 サイズ)

○:各家庭でご用意ください。

☆:その他 支給品等

#### (1)ランドセルと中身

|               |   |   |
|---------------|---|---|
| □ランドセル等※      | ○ | ランドセルを入れるロッカーの大きさ:横 27cm×縦 24cm                           |
| □防犯ブザー        | ○ | 自分で止められるようにしておいてください。                                     |
| □筆箱           | ○ | 四角い形マグネット式、鉛筆が1本ずつ固定されるもの                                 |
| □鉛筆(2B)       | ○ | 5本(キャップはつけない)   |
| □書き方鉛筆(6B)    | ★ | 1本目のみ共同購入、  |
| □はなまるくん       | ★ | えんぴつホルダー、入学式で右利き、左利きを伺う予定です。                              |
| □消しゴム         | ○ | (果物などの)匂いのしない白いもの   |
| □下敷き          | ○ | 模様のないもの   |
| □定規           | ○ | 15cm 程度、折りたたみ式は不可   |
| □赤青鉛筆         | ★ | 1本目のみ共同購入   |
| □ネームペン        | ★ | 油性黒サインペン  |
| □連絡袋(ビニールケース) | ★ |   |
| □連絡帳          | ★ |   |
| □教科書          | ☆ | 国から無償にて配付されます。大切に使いましょう。                                  |
| □自由帳          | ★ |   |
| □ノート          | ★ | 国語、算数などのノートは、各学年、1冊目のみ共同購入します。<br>2冊目以降は、同じ形式のものをご用意ください。 |



※ランドセル等は、6年間使用できるものを推奨しています。

また、ランドセル等には、防犯ブザー・防犯笛以外の物はつけないようにお願いします。



筆箱

・学習規律の定着を図る低学年(1・2年生)の間は中身の管理と学習効率の点から、筆箱は指定のタイプを用意してください。

・ものを大事にする習慣をつけるため、6年間同じものを使用することを推奨します。

・鉛筆は、学校では削らなくても済むように、毎日、ご家庭で削ってきてください。お子さん自身で整えられるようお願いいたします。

【マークの意味】

★:学校で共同購入します。

◇:指定のお店で購入してください。

◎:手作りもしくは市販のもので構いません。(参考:P7 サイズ)

○:各家庭でご用意ください。

☆:その他 支給品等

(2)道具箱と中身


|            |   |                            |
|------------|---|----------------------------|
| □引き出し(道具箱) | ★ | 図2(児童用机の引き出しに二つ入る大きさ、A4 大) |
| □クレヨン      | ○ | 12～16 色ぐらい ※クーピーは不可        |
| □色鉛筆       | ○ | 12～16 色ぐらい                 |



道具箱

・クレヨン、色鉛筆には、うすだいだいが入っていることが望ましいです。

・クレヨンの箱にはゴムバンド等をつける(箱がバラバラにならないように)。



クレヨン



色鉛筆

(3)道具袋と中身 道具袋は各自の机脇のフックに下げます(図5)。

|          |    |                             |
|----------|----|-----------------------------|
| □道具袋     | ◎1 | 布製の袋                        |
| □のり      | ★  | スティックノリでなく液状のもの(1本目のみ共同購入)  |
| □はさみ     | ○  | 先が丸く、手の大きさに合ったもの。キャップ付きがよい。 |
| □木工用ボンド  | ○  |                             |
| □セロハンテープ | ○  | 使い勝手のよい小さ目のもの。              |



道具袋



机のフックの高さ

フックから床までは、40～50cm、道具袋は、ひもと袋で 30cm 程度となるようにしてください。

【マークの意味】

★:学校で共同購入します。

◎:手作りもしくは市販のもので構いません。(参考:P7 サイズ)

◇:指定のお店で購入してください。

○:各家庭でご用意ください。

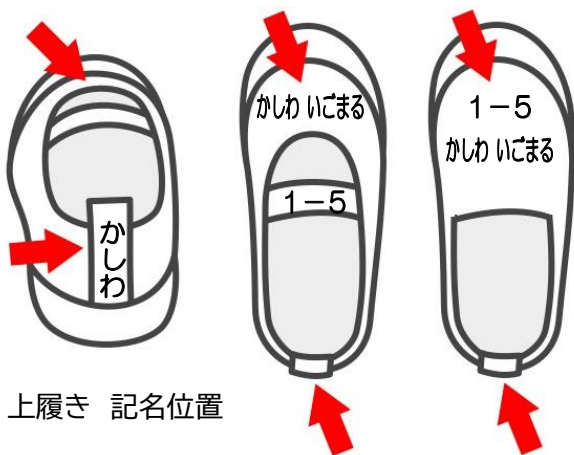
☆:その他 支給品等

(4)登下校に使用するもの

|                                  |   |                                      |
|----------------------------------|---|--------------------------------------|
| □校帽(青色)<br>※男子、女子でリボンの形や型が異なります。 | ◇ | 指定のもの。入学式当日にお配りする通学路別リボンを校帽につけてください。 |
| □かさ                              | ○ | 持ち手の上部に大きく名前を書くと、本人が自分の傘を探しやすいです。    |
| □雨がっぱ                            | ○ | 低学年の時は、遠足の持ち物として必要になる場合があります。        |
| □ツイタもん IC タグ                     | ☆ | 希望者には無償で配付されます(要申込)                  |

(5)学校生活で使用するもの

|                             |         |   |
|-----------------------------|---------|---|
| □上履き                        | ○       | 白色で、足のサイズに合った、クッション性の良いもの。幼稚園や保育園で使用したものでも結構です。上履きの甲の部分に学年・組と名前、かかとの部分に苗字を記入してください。                           |
| □上履き袋                       | ◎2      | ご家庭でお作りになっても結構です。   |
| □体操服※<br>(半袖体操服、<br>ハーフパンツ) | ◇       | 指定の物。半袖の上着(白)とズボン(青)。<br>・上着:左胸の校章の下に布な名札をぬいつける<br>(学年・組・苗字(ひらがな)を明記する)。<br>・ズボン:布の名札をうしろのポケットにつけるか、前面の名札に記入。 |
| □体操服袋                       | ◎3<br>○ | ご家庭でお作りになっても結構です。<br>袋のひもが長いと床についてしまうため、ひもの長さに気をつけてください。  |
| □紅白帽                        | ◇       | ゴムひもをつけてください。   |
| □防災頭巾                       | ○       | 市販の合格証が付いたものをおすすめします。   |
| □防災頭巾カバー                    | ◎4      | ご家庭でお作りになっても結構です。WEB 上に、いろいろ作り方が掲載されていますが、背もたれ型をお願いします。   |
| □名札                         | ◇       | 1 年生用のもの(赤)※氏名はひらがなで記入する。   |
| □算数セット                      | ◇       | ネットで注文となります。上のお子さんが使った物がある場合は、中身を確認して、足りない物だけ注文することもできます。   |
| □手さげ袋                       | ◎       | たて 30cm × 横 45cm 程度、2~3つ(持ち帰りの荷物用、図書用、3 年生以上は音楽の授業用)  |
| □折り紙                        | ○       | 授業の中で定期的に使用します。ジップロックなどの袋に入れてください。  |
| □水書セット                      | ★       | 書写の授業で使います。   |
| □油ねん土・ケース                   | ★       |   |
| □ねん土板                       | ★       | 裏が工作板になっているものを購入します。  |



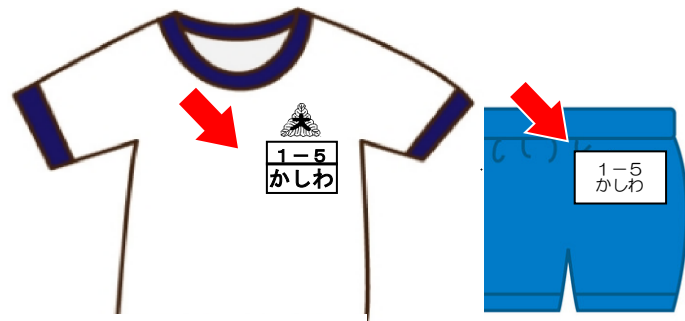
上履き 記名位置



上履き袋




体操服



体操服 記名位置



体操服袋



防災頭巾 防災頭巾カバー



平常時 椅子に掛ける

普段は、カバーに入  
れて椅子の背もたれ  
に付けて備えます。



【マークの意味】

★:学校で共同購入します。

◇:指定のお店で購入してください。

◎:手作りもしくは市販のもので構いません。(参考:P7\_サイズ)

○:各家庭でご用意ください。

☆:その他 支給品等

(6)その他の持ち物

|             |   |   |
|-------------|---|---|
| □ハンカチ・ティッシュ | ○ | 毎日忘れずに持たせてください。   |
| □軍手         | ○ | 本校はさつまいも畑があり、低学年では定期的に使います。                                 |
| □ぞうきん       | ○ | そうじ等に使います。学期ごとに新しいものに交換してください。<br>※手作りの場合は、薄い布で作るとしぼりやすいです。 |

・清潔で、活動しやすく、自分で脱ぎ着ができる服※を着せてください。

※ハンカチとティッシュが入るポケットがついているものが望ましいです。

肩がけでないポシェットであれば使用して構いません。

・靴は、運動しやすいものを履かせてください。

・絵の具、鍵盤ハーモニカは入学後に購入希望をとります。

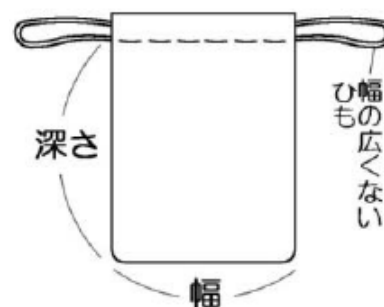
・タブレットパソコンは1年時に支給されます。



ポシェット

【布製の袋・カバーのサイズ】

|    |         | 幅(cm) | 深さ(cm) |
|----|---------|-------|--------|
| ◎1 | 道具袋     | 17    | 20     |
| ◎2 | 上履き袋    | 20    | 26     |
| ◎3 | 体操服袋    | 30    | 35     |
| ◎4 | 防災頭巾カバー | 45    | 33     |



## 2-2 通学用品などの販売店 & MAP

サンショップバーけ  
〒272-0804 市川市南大野1丁目25  
☎ 047-339-1941、  
定休日:日曜日(但し、2月3月は営業)

いしかわ 市川南大野店  
〒272-0804  
市川市南大野3丁目22-30  
☎ 047-337-8224



※価格等詳細は、入学時に配付される業者案内をご覧ください。

※次のものは学校指定になります。

- ・体育 半袖体操服  
ハーフパンツ
- ・校帽 通学用のもの(青色)