

以下の画像を参考にし、ご準備をお願いいたします。

(2) 学用品及び持ち物について

【各家庭で用意していただくもの】(入学までにそろえていただきたいもの)

① 「筆箱と消しゴム(白, 無臭), 2B鉛筆5本, 赤青えんぴつ」
※鉛筆キャップは不可 ※文房具はできるだけシンプルなものをご用意ください。

② 「下じき」

③ 「上履き (パレージュズ・ライン色の指定なし) と上履き入れ」(※1)

④ 「道具袋とはさみ, セロハンテープ」(※2)

⑤ 「手さげぶくろ (幅 40~45 cmの物)」

⑥ 「ランドセル等 (幅 27cm 奥行 40cm 高さ 27cm のロッカーに入る物, 背負える物なら可)」

⑦ 「水筒 (落としても割れにくい物)」

⑧ 「通学帽 (指定) (黄色・校章入り)」

⇒学生服専門店アポロ資料1

⑨ 「体操服袋 (※2) と体操服(指定・ゼッケン付き) (※3), 紅白帽子」

⇒学生服専門店アポロ資料1

⑩ 「算数セット」

2年生までの算数の授業で使用します。もらうなどして家にある人は買わなくてもよいですが、その際は、必要なものがそろっているかどうか、資料2でご確認ください。

⇒ネット注文あり 3/17まで(業者: 細田商会)資料3 ※入学式当日お渡し

⑪ 「防災頭巾」(カバー付)

カバーは、背もたれに取り付けるタイプのものを推奨します。

椅子の背幅は約38cmです。市販のものもあります。

⇒ネット注文あり 3/17まで(業者: 細田商会)資料3 ※入学式当日お渡し

↓
防
災
頭
巾

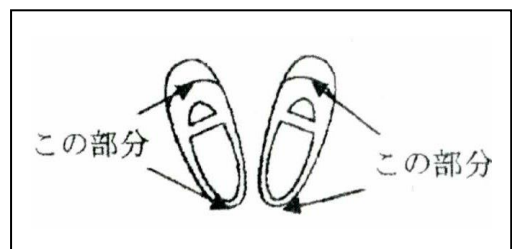


【学校が用意するもの】(学校でまとめて注文して配付します。入学後に集金します。)

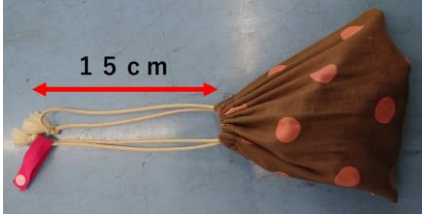
- ・国語ノート ・算数ノート ・連絡帳と連絡袋 ・自由帳 ・氏名ゴム印 ・油性ペン
- ・道具箱 (机の中に入れ引き出しとして使用) ・ファスナーケース (算数セット用)
- ・のり (液状タイプ) ・クレパス ・ポンキー ・名札

(※1) うわばきの名前について

上履きには学年組と名前 (ひらがな, または漢字) を足の甲とかかと部分に記入する。



(※2) 袋について

	大きさ・注意点	中に入れるもの
道具袋	<ul style="list-style-type: none"> ・口がひもで閉まるようにしてください。 <div style="display: flex; align-items: center;"> <div style="border: 1px solid black; padding: 5px; margin-right: 10px;"> 約 24 cm × 約 18 cm </div>  </div>	<ul style="list-style-type: none"> ・はさみ ・セロハンテープ ・のり ⇒のりは学校で購入。 中ぶたを取っておく。 ※袋の大きさは目安です。上記の3点が入るか確認してください。
体操服袋	<ul style="list-style-type: none"> ・たて約33cm×横約30cm程度です。 ・作り方は道具袋と同じです。(市販のものもあります。) 	体操服(上・下) 紅白帽子

(※3) 体操服のゼッケンについて

《上衣》

白布について … たて約15cm×横約20cmの白布に(低学年のうちは)ひらがなで姓のみ書いてください。上端に学年色のラインを入れます。令和6年度新入生はピンク(卒業まで同じ色)です。体操服と一緒に購入することもできます。

胸 … ゼッケンがポケットになるように、上の部分は縫わず、マジックテープでとめられるようにすると便利です。



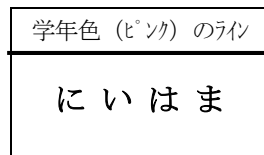
※アポロにゼッケンの縫い付けを頼んだ場合、マジックテープはつきませんのでご注意ください。

背 … まわり全部をぬいつけます。

【ぬいつけ方(点線部分をぬう)】

胸

背



資料4 通学路について

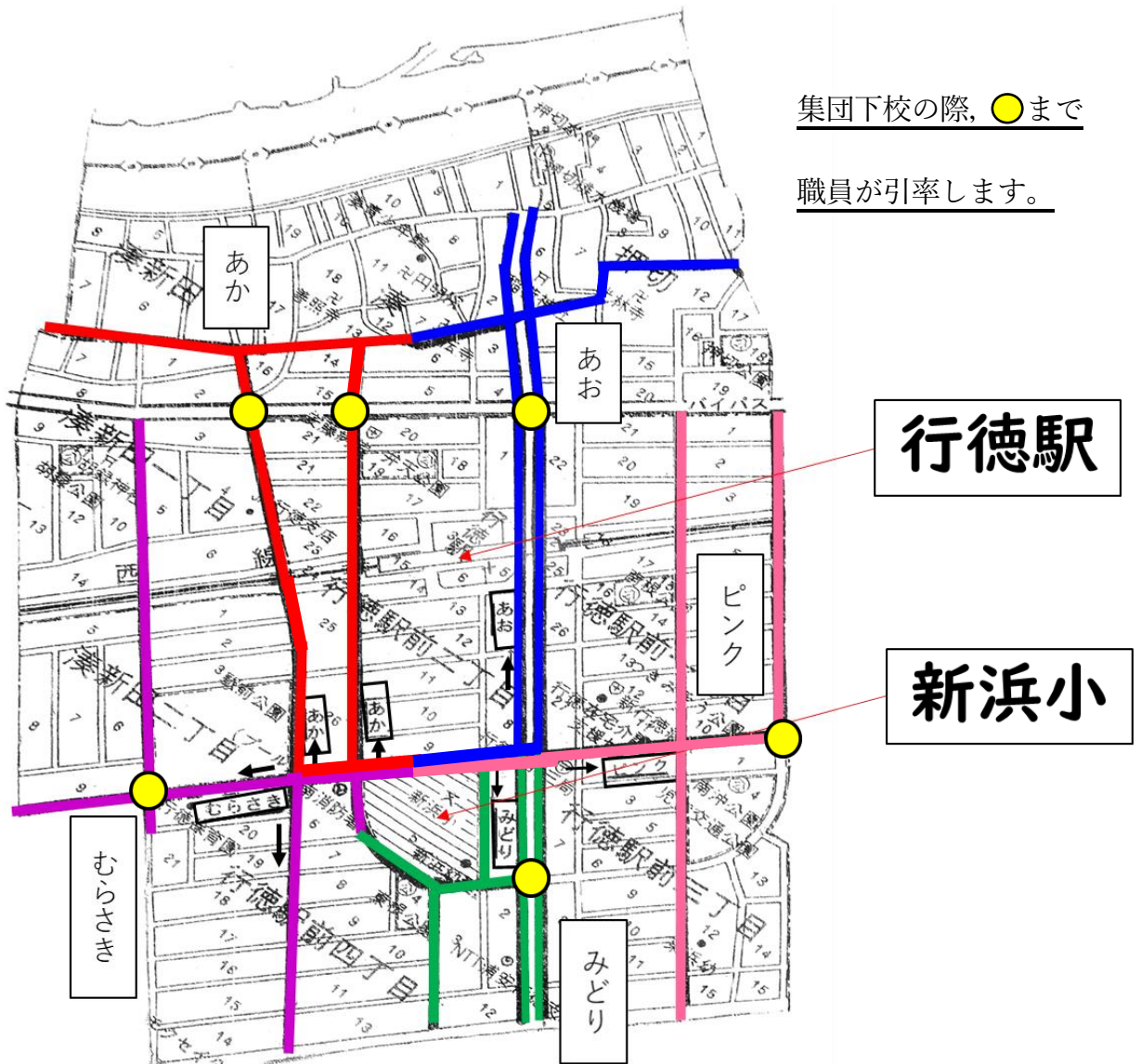
入学式の当日にコース別の色リボンを受け取り、通学帽の頂につけてください。

コース(色)		下校方向
赤	正門を左折	湊, 湊新田, 行徳駅前2丁目方面 (消防署前または兄弟青果前右折)
むらさき	正門を左折	行徳駅前4丁目, 福栄, 湊新田方面 (消防署前またはファミリーマート直進・左折)
みどり	東門を出る	行徳駅前3・4丁目, 末広方面 (郵政宿舎方面)
ピンク	正門を右折	行徳駅前1・3丁目, 末広方面 (セブンイレブン前直進・右折)
青	正門を右折	押切, 湊, 行徳駅前1・2丁目方面 (セブンイレブン前左折, 行徳駅改札口前通過)
水色		新浜保育クラブ (下校コース別のリボンも必要です)
黄色		香取保育クラブ (下校コース別のリボンも必要です)

集団下校の際, ●まで

職員が引率します。

後日, ホームページにカラーで画像を掲載します。



※みどりコースのみ東門を出る。