


授業中

必要ないときは
席を離れません



【授業の始まり】

- ◆時間になったら座る。
- ◆机の上には、ノート、教科書、筆箱、下じきを出しておく。
- ◆姿勢を正してあいさつをする。

【授業の終わり】

- ◆みんなで使ったものは、自主的に片付け、整理整頓する。
- ◆姿勢を正して、あいさつをする。
- ◆机の上には、次の授業の用意を出しておく。
- ◆席を離れるときは、いすを中に入れる。



【授業中の姿勢】

上ばきをきちんとはいて座る。
「グー・ペタ・ピン」



【ノートの使い方】

- ◆横書きの時は、左側に線を引き、日付・教科書のページ・問題番号を書く。
- ◆学習問題は青、まとめは赤で囲む。
- ◆えんぴつを使う時は、下じきをする
- ◆文字の大きさを考えていねいに書く。
- ◆つめずに、書きたせるスペースをあけておく。
- ◆自分や友だちの意見、先生の話も区別して書く。



【授業中の話し方】

- ◆名前を呼ばれたら返事をして、立って話す。
- ◆ていねいな言葉づかいで語尾まではっきりと話す。
- ◆相手に伝わるように適切な声の大きさ・速さで話す。

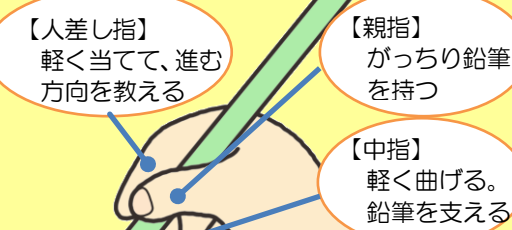
【授業中の聞き方】

- ◆自分の考えと比較しながら聞く。
- ◆相手の思いや考えをつかみながら聞く。
- ◆先生や友だちの話最後まで、反応しながら聞く。

【教室の移動】

- ◆静かにならんで移動する。
- ◆専科や他の教室に入るときには、あいさつをする。

【鉛筆の持ち方】



鉛筆のかたむきは、50～60度


【体育の時間】

- ◆シャツのすそはズボンの中へ。
- ◆寒いときはトレーナー・長ズボンを体そう着袋に用意する。
- ◆見学は、連絡帳に書いてもらう。

みんな楽しく 北方スタンダード

高学年用

学習の道具



持ち物には名前を書きましょう

名札は登校したらつける

【ロッカー・フック】

- ◆ランドセルは、止めをおくにして入れる。
- ◆帽子と上着はランドセルの中に入れる。(上着が入らないときは廊下のフックへ)
- ◆廊下のフックには、上ばき袋・音楽バック・体操着袋をかける。
- ◆習字の道具・絵の具は決められた場所にきちんと入れる。

【上ばき・くつ箱・かさ立て】

- ◆上ばきには、つま先とかかどに名前を書く。
- ◆くつ箱 上の段：上ばき 下の段：外ばき つま先をおくにして入れる。
- ◆かさは、とめてかさ立てにいれる。



【つくえの中・フック】

- ◆左側の引き出し → 筆箱、色えん筆、コンパス、三角定規、分度器など
- ◆右側の引き出し → 教科書、ノートなど
- ◆机の内側のフックに国語辞典・歯みがき袋をかける。
- ◆机の外側に道具袋・紅白帽子をかける。

【筆箱の中】

- ◆B または2B の鉛筆4～5本・消しゴム・赤青鉛筆・15cm程度の定規・黒のネームペン

【道具袋の中】

- ◆はさみ・のり・セロテープ・ホチキス・ホチキスの針



基本の約束

計画を立てて
家庭学習をします



学習時間の目安
5年生 50分
6年生 60分
以上

【あいさつ・返事】

- ◆「おはよう・さようなら・ありがとう・はい」を自分からする。
- ◆来校者や先生方に会釈をする。

【時間を守る】

- ◆登校時間を守る。
7:50～8:10の間に昇降口に着き、8:15には用意をすませ席に座る。
- ◆清掃時間の5分前(1:15)には遊びをやめ、1:20から清掃を始める。

黄色い帽子をかぶって登校する



【安全に気をつける】

- ◆廊下は、静かに右側を歩く。
- ◆「校庭の使い方」を守って、安全に遊ぶ。
- ◆空き教室には用がないときは行かない。
- ◆ランドセルの横に必要なものをかけない。

おはよう
ございます



【責任持って仕事をする】

- ◆静かに一生けん命に時間内に清掃する。
- ◆係や当番、委員会の仕事を、友だちと力を合わせて責任を持ってする。

【学習用具準備】

- ◆連絡帳をていねいに書く。
- ◆忘れ物のないように、前日に準備をする。