














項目		低学年	中学年	高学年
基本 の 約 束	あいさつ・返事	 <ul style="list-style-type: none"> <li>◆「おはよう・さようなら・ありがとう・はい」を聞こえる声です。</li> </ul> <div style="border: 1px solid black; padding: 5px; width: fit-content;">           北方小の「年間生活目標」はあいさつです。         </div>	<ul style="list-style-type: none"> <li>◆「おはよう・さようなら・ありがとう・はい」を自分からする。</li> <li>◆お客様にあいさつをする。</li> </ul>	 <ul style="list-style-type: none"> <li>◆来校者や先生方に会釈をする。</li> </ul>
	時間を守る	 <ul style="list-style-type: none"> <li>◆登校時刻 7：50～8：10 8：15には席にすわる。</li> <li>◆掃除時間の5分前（1：15）には遊びをやめる。</li> </ul> <div style="border: 1px solid blue; border-radius: 15px; padding: 5px; display: inline-block;">           黄色い帽子をかぶって登校する         </div> 	<ul style="list-style-type: none"> <li>◆登校時間を守る。 7：50～8：10の間に昇降口に着き、8：15には席に座る。</li> <li>◆掃除時間の5分前（1：15）には遊びをやめ、1：20からそうじを始める。</li> </ul>	
	安全に気をつける	 <ul style="list-style-type: none"> <li>◆ろう下や教室、階段は、走らない。</li> <li>◆「校庭の使い方」を守って、安全に遊ぶ。</li> <li>◆他のクラスや空き教室には、用がないときは行かない。</li> <li>◆ランドセルの横に必要なものはかけない。</li> </ul>	<ul style="list-style-type: none"> <li>◆廊下は、静かに右側を歩く。</li> </ul>	 
	仕事をする	 <ul style="list-style-type: none"> <li>【仕事をする】</li> <li>◆当番の仕事を、友だちと力を合わせて一生懸命にする。</li> </ul>	<ul style="list-style-type: none"> <li>【一生けん命に仕事をする】</li> <li>◆静かに一生けん命に時間内にそうじをする。</li> <li>◆係や当番の仕事を、友だちと力を合わせて一生けん命にする。</li> </ul>	<ul style="list-style-type: none"> <li>【責任持って仕事をする】</li> <li>◆静かに一生けん命に時間内に清掃する。</li> <li>◆係や当番、委員会の仕事を、友だちと力を合わせて責任を持ってする。</li> </ul>
	学習用具準備	 <ul style="list-style-type: none"> <li>【家に帰ったら】</li> <li>◆連絡帳と手紙を家の人にわたす。</li> <li>◆あしたの準備をする。</li> </ul> <div style="border: 1px solid black; padding: 5px; width: fit-content; margin-top: 10px;">           連絡帳は、できるだけ家の人にも見てもらう。         </div>	<ul style="list-style-type: none"> <li>【学習用具準備】</li> <li>◆連らく帳をていねいに書く。</li> <li>◆忘れ物のないように、前日に準備をする。</li> </ul>	
	家庭学習	 <ul style="list-style-type: none"> <li>◆家庭学習の時間（宿題も合わせて） 1年生・・・10分以上 2年生・・・20分以上</li> </ul> <div style="border: 1px solid black; padding: 10px; margin-top: 10px;"> <ul style="list-style-type: none"> <li>・授業の復習や予習をする。</li> <li>・自分のながてなところの学習をする。</li> <li>・自分のとくいな学習を、より深く学ぶ。</li> <li>・知りたいことや調べたいことを、じっくりと学ぶ。</li> <li>・新聞や本を読んで、感想や考えをもつことも大切です。</li> </ul> </div>	<ul style="list-style-type: none"> <li>◆家庭学習の時間（宿題も合わせて） 3年生・・・30分以上 4年生・・・40分以上</li> </ul> <div style="border: 1px solid black; padding: 10px; margin-top: 10px;">           自主学習ノートがある学年は活用する。         </div>	<ul style="list-style-type: none"> <li>◆家庭学習の時間（宿題も合わせて） 5年生・・・50分以上 6年生・・・60分以上</li> </ul>  <div style="border: 1px solid black; padding: 5px; width: fit-content; margin-top: 10px;">           音読カードに記入し、家の人にサイン（はんこ）をもらう。         </div>

# 北方スタンダード



「みんな楽しく 北方スタンダード」（以下「北方スタンダード」）の2018年度版ができあがりました。

この「みんな楽しく 北方スタンダード」は、どの子ども心が安定した状態の中で、自分の力を十分にのばして行って欲しいという北方小学校の全教職員の願いから作成されました。

子どもたちの成長には、日々の積み重ねがとても大切です。よい積み重ねは習慣となり、やがて子どもたちが生きていく上で大切な力となります。そんな積み重ねが出来るように、北方小学校での「これだけはしっかりとやっていくこと」をまとめたのが「北方スタンダード」です。

また、全教職員がこの「北方スタンダード」に沿って指導することにより、子どもたちは、北方小のどの先生からも同じように指導を受けることになります。たくさん目を見て、声を同じようにかけることにより、尚一層学校の中は落ち着き、子どもたちの心の安定も図れると考えます。

子どもたちが心安らかに毎日を送り、その中で自分の力を伸ばしていけるようにこの「北方スタンダード」を活用していきます。また、ご家庭でも目につくところにおいていただき、同じように声をかけていただくなど、学校とご家庭が手を携えて子どもたちの成長を支えて

いければ幸いです。

どうぞよろしくお願いいたします。

## 「北方スタンダード」

「基本的な生活・学習習慣」「家庭生活」 定着へ向けてのお願い

### 生活面では

- 早ね、早起きを心がけ、睡眠時間を十分にとるようにさせるようにしてください。
- 毎朝、しっかり朝食を食べさせるようにしてください。
- テレビやゲームをする時間は、話し合ってルールを決めてください。
- 親子一緒にテレビを見たり、食事をしたりしながらたくさん話をしてください。
- 授業参観や懇談会には積極的な参加をお願いいたします。

### 学習面では



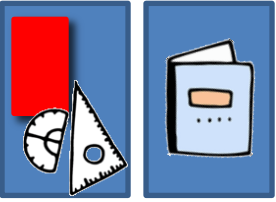




- 毎日の宿題は必ず取り組ませ、できる限り確認を行うようにお願いします。
- 読書をする習慣をつけるように働きかけをお願いします。
- 自分の興味のあることやもっと知りたいことを見つけて自主的に学ぶ姿を大切にする働きかけをお願いします。
- がんばった過程を認め、褒めてあげてください。








お子さんについて心配なことやわからないことがありましたら、学校へお問い合わせください。家庭と学校が手を携えて子どもたちの成長を支えていきたいと思っております。

# 「北方スタンダード」

- 全項目低学年を基本に積み重なっていきます。
- 学習に関係のないものは学校に持ってきません。
- 全ての持ち物に名前を書きます。



項目		低学年	中・高学年
学習用具の準備と使い方	ロッカー・フック	 <ul style="list-style-type: none"> <li>◆ランドセルは、止めをおくにして入れる。</li> <li>◆帽子と上着はランドセルの中に入れる。(上着が入らないときは廊下のフックへ)</li> <li>◆廊下のフックには、上ばき袋・音楽バック・体操着袋をかける。</li> <li>◆絵の具は決められた場所に整頓しておく。</li> </ul> <p>筆やパレットは家できれいに洗う。</p>	<p>◆習字の道具は、廊下のたななどの決まった場所に置く。</p> <p>使ったら家に持ち帰り、筆やすずりをきれいに洗っておく。</p>
	上履き・かさ立て	 <ul style="list-style-type: none"> <li>◆上ばきにはつま先とかかたとに名前を書く。</li> <li>◆くつ箱 上の段：上ばき 下の段：外ばき</li> <li>つま先をおくにして入れる。</li> <li>◆かさは、とめてかさ立てにいれる。</li> </ul> <p>上ばきは金曜日に持ち帰り、洗う。</p>	
	机の中・フック	 <ul style="list-style-type: none"> <li>◆左側の引き出し → 筆箱、色えん筆など</li> <li>◆右側の引き出し → 教科書、ノートなど</li> <li>◆机の内側のフックに国語辞典(3年以上) 歯みがきセットをかける。</li> </ul> <p>机の外側には、安全のため紅白帽子・道具袋以外はかけない。</p> <ul style="list-style-type: none"> <li>◆いすの下にぞうきんをかける。</li> </ul>	<ul style="list-style-type: none"> <li>◆左側の引き出しに、算数の作図セット(コンパス、三角定規、分度器など)を入れておく。</li> </ul> <p>特に、コンパスは、壊れやすいものを用意すると正確に作図ができる。</p>
	道具袋	 <ul style="list-style-type: none"> <li>◆はさみ・のり・セロテープ・ホチキス</li> </ul> <p>のりやセロテープがなくなったら連絡帳に書き、用意する。</p>	<ul style="list-style-type: none"> <li>◆ホチキスの針も用意する。</li> </ul>
	筆箱の中	 <ul style="list-style-type: none"> <li>◆B または 2B の鉛筆4~5本・消しゴム・赤青鉛筆・15cm程度の定規・黒のネームペン</li> <li>◆毎日家で鉛筆を削る。</li> </ul> <p>筆箱は、低学年のうち角型のものがのぞましい。</p> <p>必要のない色ペンや華美な文房具などは、学習の妨げになるので持ってこない。</p>	<ul style="list-style-type: none"> <li>◆高学年・・・</li> <li>○シャープペンは持ってこない。</li> </ul>
授業の始まり		<ul style="list-style-type: none"> <li>◆時間になったら座る。</li> <li>◆姿勢を正してあいさつをする。</li> </ul> <p>登校したら、名札をつける</p>	<p>◆机の上には、ノート、教科書、筆箱、下じきを出しておく。</p>
		<ul style="list-style-type: none"> <li>◆上ばきをきちんとはいてすわる。</li> </ul> <p>「グー・ペタ・ピン」</p> <p>○おなかと机は、「グー」1つ分あける。 ○足の裏を床に「ペタ」 ○背中を「ピン」</p>	

項目		低学年	中学年	高学年
授業中	授業の終わり	 <ul style="list-style-type: none"> <li>◆片付け、整理整とんする。</li> <li>◆正しい姿勢であいさつをする。</li> <li>◆席を離れるときは、いすを中に入れる。</li> </ul>	<ul style="list-style-type: none"> <li>◆みんなで使ったものは、進んでかたづけ、整理整とんする。</li> </ul>	<ul style="list-style-type: none"> <li>◆みんなで使ったものは、自主的に片付け、整理整とんする。</li> </ul>
	ノートの使い方	 <ul style="list-style-type: none"> <li>◆ていねいにかく。</li> <li>◆正しいえんぴつのもちかたで書く。</li> <li>◆正しい姿勢で書く。</li> <li>◆下じきをつかう。</li> <li>◆じょうぎをつかう。</li> </ul> 	<ul style="list-style-type: none"> <li>◆横書きの時は、左側に線を引き、日づけ・教科書のページ・問題番号を書く。</li> <li>◆学習問題は青、まとめは赤でかこむ。</li> <li>◆文字の大きさを考えてていねいを書く。</li> <li>◆大切な言葉には線を引いたり、自分で書きたしたりする。</li> </ul>	<ul style="list-style-type: none"> <li>◆詰めずに、書かせるスペースをあけておく。</li> <li>◆自分や友だちの意見、先生の話も区別して書く。</li> </ul>
	授業中の話し方	 <ul style="list-style-type: none"> <li>◆まっすぐ手をあげる。</li> <li>◆名前をよばれたら返事をする。</li> <li>◆ていねいな言葉で話す。</li> </ul>	<ul style="list-style-type: none"> <li>◆名前を呼ばれたら返事をして、立って話す。</li> <li>◆ていねいな言葉づかいで話す。</li> <li>◆相手に伝わるように声の大きさや速さを考えて話す。</li> </ul>	<ul style="list-style-type: none"> <li>◆ていねいな言葉づかいで語尾まではっきりと話す。</li> <li>◆相手に伝わるように適切な声の大きさ・速さで話す。</li> </ul>
	授業中の聞き方	 <ul style="list-style-type: none"> <li>◆やっていることをやめる。</li> <li>◆話している人を見る。</li> <li>◆最後まで聞く。</li> <li>◆うなずきながら聞く。</li> </ul>	<ul style="list-style-type: none"> <li>◆自分の考えと比べながら聞く。</li> <li>◆先生や友だちの話を最後まで聞く。</li> </ul>	<ul style="list-style-type: none"> <li>◆自分の考えと比較しながら聞く。</li> <li>◆相手の思いや考えをつかみながら聞く。</li> <li>◆先生や友だちの話を最後まで、反応しながら聞く。</li> </ul>
	教室の移動	 <ul style="list-style-type: none"> <li>◆ちがう教室に行くときは、静かにならんで先生と一緒にいく。</li> <li>◆他の教室に入るときは、あいさつする。</li> </ul>	<ul style="list-style-type: none"> <li>◆専科や他の教室に入るときには、あいさつをする。</li> </ul>	
体育の時間	 <ul style="list-style-type: none"> <li>◆赤白ぼうしをかぶり、シャツはズボンに入れる。</li> <li>◆寒い時期には、トレーナー・長ズボンを袋に入れておく。</li> <li>◆タイツやレギンスではなく、くつ下をはく。</li> </ul>	<ul style="list-style-type: none"> <li>◆フード付きの上着は引っかかるのでやめる。</li> <li>◆見学するときは、連絡帳に保護者に理由を書いてもらう。</li> </ul>		

