

○月◇日 (☆)

『画と書きじゆん』

じゆんびするもの きようか書 ・ かん字ドリル

①つぎの漢字は、それぞれ何画で書くでしょう。かんがえたあとに、きようか書 三十八ページを見てたしかめましょう。

また、◎の文の () にあてはまる言葉を書きましょう。

土 () 画


日 () 画

◎漢字を書くときに、一度に書く線や点を


() といいます。

◎画の数を () といいます。


②きようか書 三十八ページ 2 をやりましょう。マスに漢字を書いて、() に画数を書きましょう。(一画めは赤で書きましょう。)



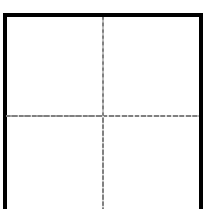
() 画




() 画



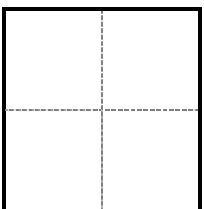
() 画



() 画



() 画



() 画

③ 漢字の書き方には、きまったじゅんじょがあります。そのじゅんじょを何といますか。

()

※きょうか書 三十九ページを見てください。

④ 書きじゅんじょには、いくつかきまりがあります。きょうか書 三十九ページを見ながら、まとめましょう。

〈書きじゅんじょのきまり〉

	きまり		漢字
①	から	へ	
②	から	へ	
③	から	へ	

〈とくべつな書きじゅんじょ〉

※きょうか書に書いていない漢字も、さがして書いてください。

	きまり		漢字
①	から	へ	
②	から	へ	
③	は、		
④	は、		

⑤ 漢字ドリルの をやりましょう。

⑥ 今日の学習をふりかえりましょう。

※がんばったことや、わかったことなどを書きましょう。