

# 入学のしおり

— 楽しい学校生活を送るために —

令和6年度 新1年生保護者説明会

令和6年2月2日（金）

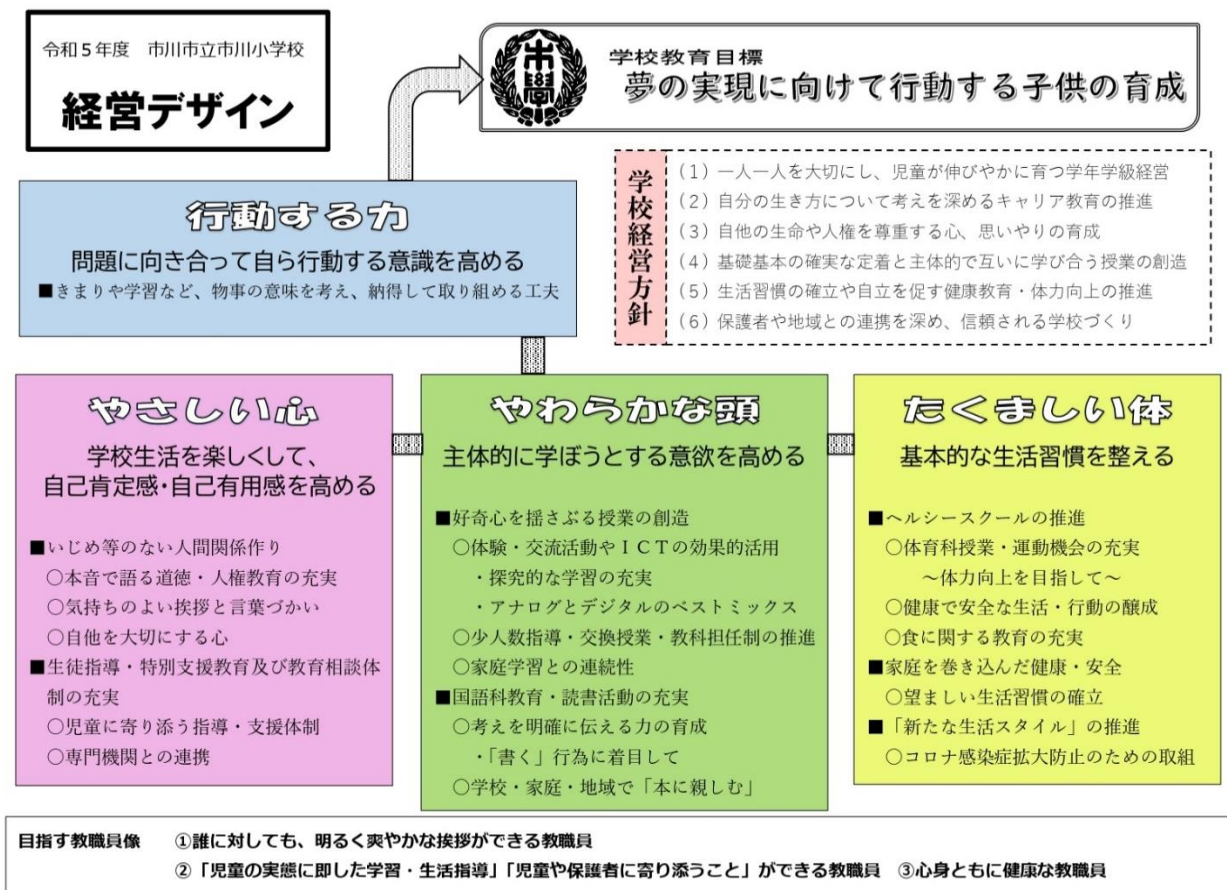
——目次——

- 1 市川小学校の教育
- 2 校舎配置図
- 3 ひまわり学級・ことばの教室 について
- 4 一日の流れ について
- 5 登下校 について
- 6 保健室から
- 7 給食室から
- 8 入学にあたってのお願い
- 9 準備する学用品 について
- 10 入学式について

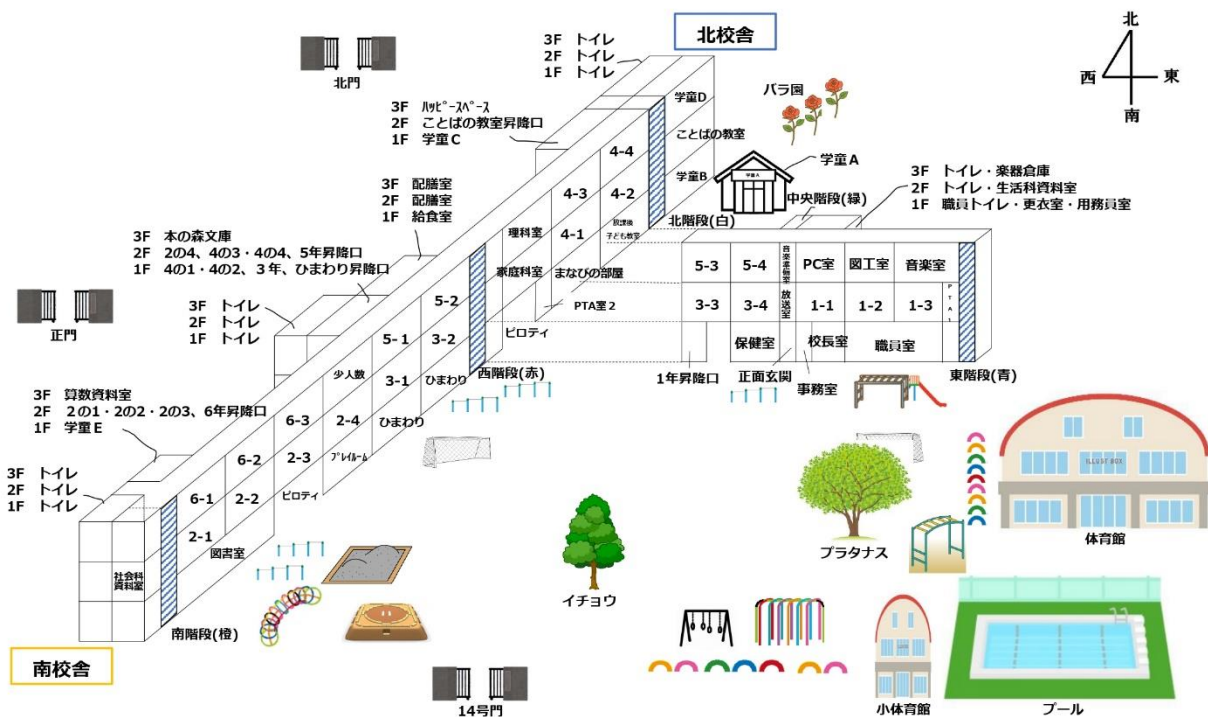




# 1 市川小学校の教育



# 2 校舎配置図（令和5年度のもの）



### 3 ひまわり学級・ことばの教室

市川小学校には、「ひまわり学級」（知的特別支援学級）と「ことばの教室」（通級指導教室）が設置されています。

#### (1) ひまわり学級

- ①少人数集団で一人ひとりの特性に応じたきめ細かな指導・支援を必要とするお子さんが入級する学級です。
- ②お子さんにとって最も良い環境で小学校生活を送ることができるよう、また、もっている力を十分に発揮できるよう指導・支援を進めています。
- ③教科指導と合わせて体験学習を重視し、社会性や豊かな人間性を育む為の指導を進めています。
- ④交流および共同学習を通じて、通常学級の児童との相互理解を深めています。
- ⑤年一回（11月頃）、市の合同学習発表会（北部）に参加しています。

#### (2) ことばの教室

①ことばの教室では、このような相談を受けています。

発音がはっきりしない ・発音が聞き取りにくく、あいまいで不明瞭。 ・ある音が他の音に置き換わってしまう。 ・ゆがんだ発音になる。 等	なめらかに話すことが難しい ・話し始めの音を繰り返したり、引き伸ばしたり、ことばがなかなか出てこなかったりする。 ・息継ぎが不自然。 等	ことばの理解や表現が幼い ・ことばの表現がつかなく、本人の言いたいことが伝わりにくい。 ・ことばがなかなか増えない。 ・相手の話を理解していないことがある。 等
--	---	--

②ことばの教室ではこのように学習しています。

- ・通常の学級で学びながら、週に1回通ってことばの指導を受けます。
- ・1対1の個別指導（必要に応じてグループ学習）を行い、お子さんの発達全体を見通しながら、一人ひとりに合わせたことばの指導及び支援を行っています。

※お子さんのことばについて、入学後に心配が出てきた場合は、学級担任を通して、または直接「ことばの教室」担当者にご相談ください。



#### 4 一日の流れ（令和5年度現在 1年生の場合）

日 課	時 刻
登 校	8 : 1 0 ~ 8 : 2 5
朝 の 会	8 : 3 0 ~ 8 : 4 0
1 時 間 目	8 : 4 0 ~ 9 : 2 5
2 時 間 目	9 : 3 0 ~ 1 0 : 1 5
わんぱくタイム	1 0 : 1 5 ~ 1 0 : 3 0
業 間 学 習	1 0 : 3 5 ~ 1 0 : 5 0
3 時 間 目	1 0 : 5 5 ~ 1 1 : 4 0
4 時 間 目	1 1 : 4 5 ~ 1 2 : 3 0
給 食	1 2 : 3 0 ~ 1 3 : 1 0
昼 休 み	1 3 : 1 0 ~ 1 3 : 2 5
清 掃	1 3 : 3 0 ~ 1 3 : 4 0
5 時 間 目	1 3 : 4 5 ~ 1 4 : 3 0
帰 り の 会	1 4 : 3 0 ~ 1 4 : 4 0
完 全 下 校	1 4 : 5 0

・登校時刻8：10～8：25に学校に到着できるように家を出るようにしてください。  
 ・8：10に昇降口を開錠します。  
 ※あまり早く登校すると、近隣にお住まいの方にご迷惑をかけてしまいます。

・わんぱくタイムは、校庭に出て遊ぶことができます。児童の密集を防ぐため、2グループ（1～3年生、4～6年生）に分けています  
 ※ひまわり学級と1～3年生がわんぱくタイムの時は、4～6年生は業間学習を行っています。

・放課後は、児童一人で学校に来ることはできません。（忘れ物を取りに来るなど）  
 ・勤務時間外は留守番電話の設定をしています。（17:30）  
 ご理解ご協力をお願いします。

※月・火・木・金曜日・・・5時間日課（完全下校14：50）

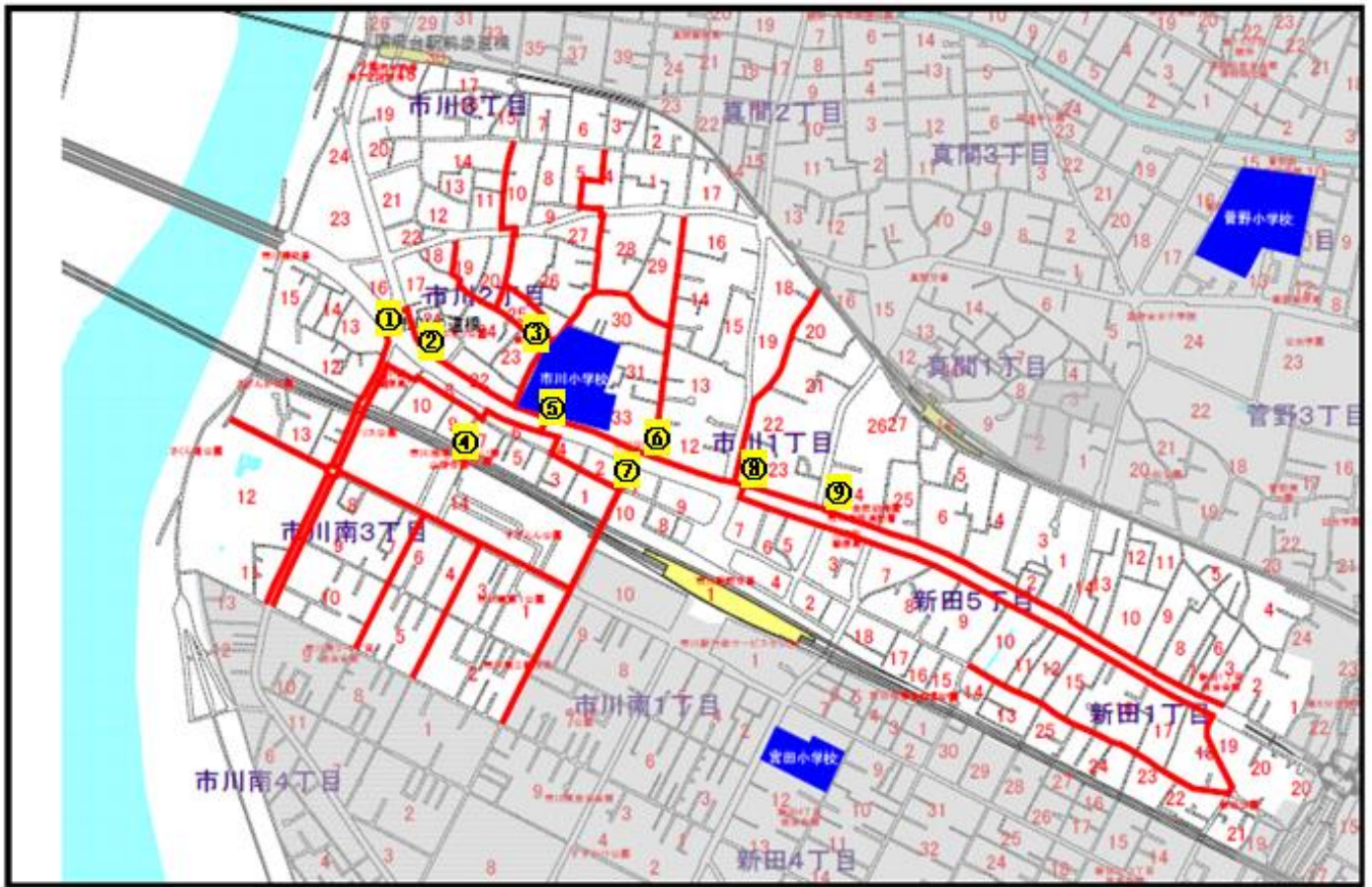
※水曜日・・・・・・・・・・4時間日課（完全下校14：00）



## 5 登下校について

### (1) 通学路

- ・下図の太線（赤）が通学路です。市川小では、集団登校・集団下校は行っていません。登校時刻に学校に到着するように家を出るようお願いします。



※入学前に通学路を通る練習を何回かして、危ないところや信号の見方がわかるようにしてください。

### (2) 危険箇所

#### ①市川広小路1

大型車両の交通量が多い  
(写真1)



写真1



写真2

#### ②市川広小路2 (写真2)



写真3



写真4

#### ③市川小北門そば (写真3)

#### ④総武線高架下

うす暗く、人通りが少ない  
(写真4)

⑤市川小学校14号門前

・信号待ちで児童が溜まりがち（写真5-1）。

※自転車が通行できなくなることや14号門を出てすぐに新田方面に進みたい児童や保護者の進路の妨げになることもあります。



写真5-1

・正面の信号が青なのを見て、学校の敷地内から走って正門を出ていく児童を見かけます。危ないので絶対にやめましょう。（写真5-2）

・14号門を出てすぐの歩道に「子どもに注意」「小学校あり」というポールがあります。（写真5-3）



写真5-2



写真5-3

通りすぎりに、折り曲げていく人がいます。みなさんの安全を守るためのものです。大切に扱ってください。

⑥大門通り入り口(セブンイレブン前)

・朝夕の自転車の注意。横断歩道の外から斜めに渡る自転車や人も。（写真6）



写真6



写真7

⑦国道14号線からの脇道

・坂になっており、飛び出し注意。（写真7）



写真8



写真9 歩者分離のため、異なる向きの信号が両方青に！

⑧三井住友銀行向かい

・信号待ちの方で塞がってしまうことも。特に雨天時は注意。（写真8）

⑨国道14号を挟み刈刈ビツクの向い  
・信号を渡る児童(赤線)と14号を渡ろうと急ぐ自転車(黄線)の衝突注意（写真9）

## 6 保健室から ～子どもたちの健康のために～

### (1) 保健室とは

- ・健康診断、健康相談、学校でのけがの救急処置等を行う場所です。病院などの医療機関ではありませんので医療行為となる内服薬の投与や継続したけが、家庭でのけがの手当てはできません。
- ・保健室は、保健指導を行う場所でもあります。「なぜ、具合が悪くなったのかな?」「この傷は、水で洗うだけで治るよ」などの個別指導も行いながら、健康に関することや日常生活に関するサポートを行っていきます。保護者の方の協力を必要とする場面も多くありますので、よろしくお願い致します。

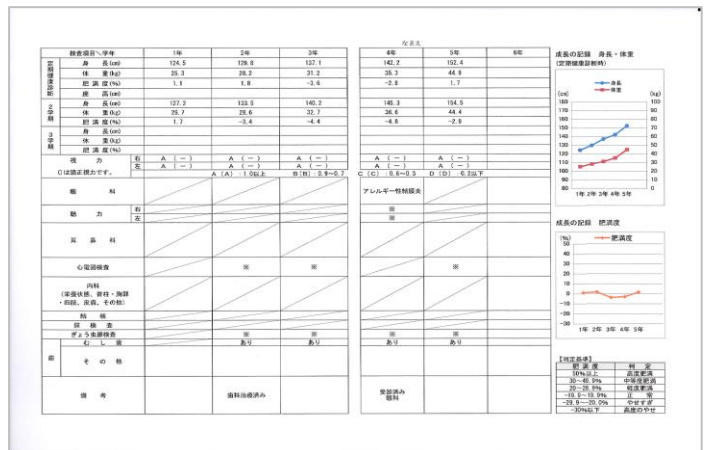
### (2) 健康診断

- ・4月から6月にかけて定期健康診断が実施されます。
- ・学校で行われる健康診断は「ふるいわけ検査（スクリーニング検査）」と呼ばれるもので、学校生活を送るに当たり支障があるかどうかについて検査し、異常や医療の必要性の有無を判断するものです。病院で実施するものではありませんので、専門的な診断等はいりません。
- ・お子様の健康状態把握のため「保健調査票」（図1）を記入していただきます。健康診断の際に使用しますので記入もれのないようお願いします。また、心や体で心配なことやアレルギーや病気のことなどもご記入ください。
- ・健康診断の結果、異常がみられた人には検査項目ごとに「治療勧告書」（図2）をお配りしています。治療勧告書を受け取った場合は、速やかに専門医による治療や相談に行ってください、その結果を学校にお知らせください。また、受診の結果、異常なしと診断されることもありますので、ご了承ください。
- ・健康診断の結果一覧「けんこうカード」（図3）は前期通知表と一緒にお配りします。

図1 保健調査票

図2 治療勧告書

図3 けんこうカード





### (3) 健康観察・体調不良について

#### ①朝の健康観察（R5年度現在の対応）

- ・登校前に、お子様の食欲・睡眠・排便などの様子も含めて健康状態をよく見てあげてください。感染症対策のため、風邪症状（発熱、咳、鼻水、けん怠感などの症状）がある場合や、いつもより元気がない・いつもと様子が異なる等の場合は、無理に登校させることのないようにご配慮ください。

#### ②出席停止

- ・学校において予防すべき感染症（麻疹、風疹、インフルエンザ、水痘、流行性耳下腺炎など）にかかったときは、「出席停止」となり病欠とは違う扱いとなります。出席停止になった場合、速やかに学校に連絡をしてください。登校の際には病院から発行される治癒証明書や通学許可書を提出していただいています。（新型コロナウイルス感染症、インフルエンザについては、報告のみ。証明書は不要です。）

#### ③緊急連絡

- ・急な病気（発熱等）による早退や、けが（特に病院受診が必要と思われるけが）の際は、保護者の方と連絡を取りながら対応をしています。
- ・早退の場合は、お迎えに来ていただきます。この時、確実に連絡が取れるよう、4月に配付する「児童調査票」（図4）には必ず連絡がとれる連絡先（携帯電話や職場等）をご記入ください。また、変更があった際にはその都度、担任までお知らせください。

### (4) 独立行政法人 日本スポーツ振興センターによる『災害共済給付』について

幼稚園児から高等学校生徒までを対象に、学校および幼稚園の管理下で災害（負傷、疾病、傷害または死亡）が発生した際に、災害共済給付（医療費、障害見舞金または死亡見舞金）が受けられるといった国の公的共済制度です。本校では、全員加入を原則としています。

【災害の範囲】・・・学校での生活中及び登下校に起きた災害に対して給付します。（登下校の災害については、通学路及び通常の経路に限ります。また、交通事故は対象外です。）

【災害給付金】・・・医療機関で支払った医療費が、保険点数で500点以上（自己負担額1500円以上）の場合、療養費に対してその4割が、審査を経て給付されます。

【掛 け 金】・・・945円（保護者負担460円、市川市負担485円）  
 ※掛け金の集金については、後日お知らせ致します。

図4 児童調査票

The form is titled '児童調査票' and includes sections for:
 

- 氏名 (Name): 姓 (Surname), 名 (Given Name)
- 性別 (Gender): 男 (Male), 女 (Female)
- 生年月日 (Date of Birth)
- 学年 (Grade)
- 緊急連絡先 (Emergency Contact): 氏名 (Name), 住所 (Address), 電話番号 (Phone Number)
- アレルギー (Allergies)
- 既往歴 (Medical History)
- その他 (Other)



## 7 給食室から

### (1) 学校給食について

学校給食のねらいは、望ましい食生活の確立・児童の栄養改善・健康増進を図ることです。これらのねらいを達成するために児童一人当たりの平均栄養所要量基準（市川市の基準値）を参考に献立を立てています。

### (2) 給食費の対応

市川市は給食無償化となっています。アレルギー等の対応のため、以下の4種類に分かれています。

- ①完全給食      ②主食おかずのみ（牛乳を除く全てのもの） ③牛乳のみ      ④提供なし

### (3) 給食の実施状況

①給食形態・・・週5回の完全給食です。

②主な給食の内容

【米飯】・・・週4回程度実施 食育交流事業の取組の一つとして、千葉県産コシヒカリで白飯、炊き込みご飯等を実施。

【パン】・・・月1～2回程度実施。食パン・コッペパンを基本とし、甘納豆パン・黒糖パン等の加エパンを使用。

【麺類】・・・月1～2回程度実施。スパゲッティ、うどん、中華麺等。

### (4) 給食当番について（毎週お子さんが順番に配膳を行います。）

【持ち物】・・・給食袋・マスク

【お願い】・・・白衣は1週間の終わりに、その週の当番が持ち帰り洗濯・アイロンをして翌週の当番に引き継ぎます。

### (5) 食物アレルギー対応について（市川市学校給食における食物アレルギー対応参照）

#### 【対応の内容】

- ①毎年行うアレルギー面談後、アレルギー対応児童の詳細や対応内容等を記載する「食物アレルギー対応取り組みプラン」の作成及び保管。
- ②来月の対応を日にち別に記載した「対応チェック献立表」給食の使用食材を細かく示した「詳細献立表」の作成及びご家庭用・教室用に配付。
- ③除去食の実施。（除去が出来ないものはご家庭から弁当持参）

※除去食・・・市川市では「卵・乳・えび・かに」の4種類について除去食対応としています。（学校体制、調理場の作業環境、アナフィラキシーの有無等で対応できない場合もあります）完全除去になります。

#### 【対応の決定】

- ・医師の診断を元に対応を決定します。対応を希望する場合は、かかりつけの医師やご家庭で記入して頂き、提出してもらう所定の書類一式をお渡しして、今後の説明をします。書類の提出がない場合、対応は出来ません。
- ・食物アレルギーがある場合は、入学前に余裕をもって、学校に連絡及び書類提出をお願いします。（直前の申請の場合対応が遅れてしまう可能性があります。）

#### 【提出書類】

- ①「学校生活管理指導表」（医師記入）
- ②「市川市学校給食食物アレルギー対応 実施申請書」（ご家庭記入）
- ③「食物アレルギー状況問診票」（ご家庭記入）
- ④「食物アレルギー給食対応 同意書」（ご家庭記入）
- ⑤「1年以内に行なったアレルギー検査の結果」（病院発行・初回の申請時は必須）



## 8 入学にあたって

わが子が1年生になるという喜びは、格別なものです。しかし、「みんなと一緒にできるかしら」「友達と仲良くできるかしら」と、心配されている保護者の方もおいでのことと思います。学校は、お子さんの成長に合わせて教育を進めるところです。特別な心配はいりませんが、以下のことについて、ご家庭でも準備を進めてください。

### (1) 入学を控えて

- ①小学校へ入学することの楽しさや期待をもたせましょう。
- ②幼稚園や保育園などとの違いについて、お子さんと話しておきましょう。
- ③就学時健康診断の結果で指摘されたところは治しておきましょう。

### (2) とまどわず、楽しい学校生活にとけこむために

#### 【自分を表現できる】

- ①話をしっかり聞くことができる。  
・「人の話を聞く」ことは学習の基本です。話を聞く態度が身につけていて、はじめて理解する力や考えをまとめる力が伸びていきます。
- ②友達と一緒に遊べる。  
・喜んだり、悲しんだり、時にはけんかをしたり、これらの触れ合いの中で、子どもたちはたくましく心豊かに成長していきます。
- ③名前を呼ばれたら、「はい」と返事ができる。
- ④ひらがなで自分の名前が読める。
- ⑤挨拶ができる。
- ⑥「はい」「いいえ」がはっきり言える。
- ⑦自分のことや思ったことを、はっきりと伝えられる。  
・「おなか痛い」「気持ちが悪い」「トイレに行きたい」等

#### 【良いこと、悪いことが区別できる】

- ①良いこと、悪いことが分かり、悪いこと（人に迷惑をかけることなど）はしない。
- ②知らない人から声をかけられても、ついて行ったり、車に乗ったりしない。
- ③自分の名前、保護者の名前、住所、電話番号が言える。
- ④通学路を通る練習を何回かして、危ないところや信号の見方がわかる。

#### 【健康で楽しい生活ができる】

- ①早寝・早起きの習慣をつける。  
・睡眠は、一日の疲れをとり、身体を成長させます。早寝・早起きをさせ、十分な睡眠をとらせて下さい。また、朝食をしっかり食べさせることも大切です。朝食を毎日食べる児童と、そうでない児童とでは、学力テストの結果にも差が出ています。
- ②物の始末が自分でできる。  
・持ち物の整理や、使った物をもとの場所に返す等、自分の身の回りの整頓ができるようにして下さい。
- ③歯を磨き、顔を洗う習慣がついている。
- ④和式トイレが正しく使える。(用を足したあと水を流す)  
・校内には洋式トイレもありますが、和式を使うことがあります。
- ⑤ひとりで下着や洋服を着ることが出来る。
- ⑥好き嫌いなく何でも食べられる。
- ⑦あまり長い時間をかけずに、自分で食事ができる。
- ⑧正しくはしを使うことができる。



## 9 準備する学用品について

- ①すべての物に必ず**油性のペンで記名**してください（ひらがなで）。  
 ※簡単に剥がれたり、消えたりしなければ、市販の名前シールに印刷したものでかまいません。
- ②転入生は、買い替えの時期までは前の学校の物を使用して差し支えありません。
- ★・・・・・・学校で一括購入または配付します。
  - ◎・・・・・・手作り可
  - ◇・・・・・・指定のお店で購入してください
  - 無印・・・・・・各家庭でご用意ください

### (1) ランドセルと中身

<input type="checkbox"/> ランドセル		横型の大きな物は、ロッカーに入りません。 (ロッカーの大きさ=たて 26cm×よこ 27cm)
<input type="checkbox"/> 筆箱		缶やファスナータイプではなく、四角い形で鉛筆が1本ずつ入れられるもの(図1)。
<input type="checkbox"/> 鉛筆		2Bを5本(キャップはつけない、図1)
<input type="checkbox"/> 消しゴム		(果物などの)匂いのしない白いもの
<input type="checkbox"/> 下敷き		模様のないもの
<input type="checkbox"/> 赤青鉛筆	★	
<input type="checkbox"/> 名前ペン	★	油性黒サインペン
<input type="checkbox"/> 連絡袋(ビニールケース)	★	
<input type="checkbox"/> 連絡帳	★	
<input type="checkbox"/> 教科書	★	国から無償にて配付されます。大切に使いましょう。
<input type="checkbox"/> 自由帳	★	
<input type="checkbox"/> ノート	★	国語、算数などのノートは学校で一括購入します。



図1 落とした時に大きな音がある、硬質の素材は好ましくありません。

## (2) 道具箱と中身

<input type="checkbox"/> 道具箱	★	図2
<input type="checkbox"/> クレヨン(クレパス)		16色ぐらい(図3)
<input type="checkbox"/> 色鉛筆(クーピー)		12色ぐらい(図4)



図2 道具箱



図3 クレヨン



図4 色鉛筆(左)、クーピー(右)

## (3) 道具袋と中身・・・道具袋は各自の机脇のフックに下げます。

<input type="checkbox"/> 道具袋	◎	布製の袋(図5)
<input type="checkbox"/> のり		スティックノリでなく液状のもの(内ブタをとっておいてください)
<input type="checkbox"/> はさみ		先が丸く、手の大きさに合ったもの。キャップ付きがよい。
<input type="checkbox"/> セロハンテープ		使い勝手のよいもの。

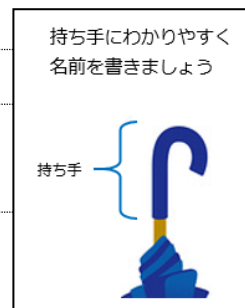


図5

ひもの長さは、袋の幅と同じくらいにしてください。  
※長すぎると、床についてしまいます。

#### (4) 登下校に使用するもの

<input type="checkbox"/> 黄色帽子	◇	ゴムひもをつけて下さい。入学式当日にお配りする交通安全ワッペンと通学路別リボンもつけます。
<input type="checkbox"/> 防犯ブザー		必要に応じてご用意ください。
<input type="checkbox"/> かさ		持ち手の上部に大きく名前を書くと、本人が自分の傘を探しやすいです。
<input type="checkbox"/> 雨がっぱ		低学年の時は、遠足の持ち物として必要になる場合があります。
<input type="checkbox"/> ツイタもん IC タグ	◇	希望者には、学校を通じて無料で配付します。 (詳細は別紙をご覧ください。)



#### (5) 学校生活で使用するもの

<input type="checkbox"/> 上履き		<ul style="list-style-type: none"> <li>・白色で、足のサイズに合った、クッション性の良いもの (図6)。</li> <li>・幼稚園や保育園で使用したものでも結構です。</li> <li>・つま先 (上履きの甲の部分) と、かかとの部分に記名してください (図7)。</li> </ul>
<input type="checkbox"/> 上履き入れ	◎	・ご家庭でお作りになっても結構です (図6)。
<input type="checkbox"/> 体操服	◇	<ul style="list-style-type: none"> <li>・指定の物。半袖の上着 (校章入り) とハーフパンツ (図8)。</li> <li>・学年カラー (新1年生は黄色) のゼッケンを胸と背中につけます。</li> <li>・クラス数字は書かず、苗字だけです。</li> </ul> ※体操服・紅白帽は、洗い替えに2セット用意されると便利です。
<input type="checkbox"/> 体操服袋	◎ ◇	<ul style="list-style-type: none"> <li>・ご家庭でお作りになっても結構です (図9)。</li> <li>・袋のひもが長いと床についてしまうため、ひもの長さに気をつけてください。</li> </ul>
<input type="checkbox"/> 紅白帽	◇	・ゴムひもをつけて下さい。(図8・9)
<input type="checkbox"/> 防災頭巾	◎ ◇	<ul style="list-style-type: none"> <li>・ご家庭でお作りになっても結構です (図10)。</li> <li>・カバーは、背もたれにつけるタイプのものを使用します (図11)。</li> <li>・本日購入希望用紙をお配りします。そこで購入することもできます。</li> </ul>
<input type="checkbox"/> 名札	★	・1年生用のもの
<input type="checkbox"/> 算数セット	◇	<ul style="list-style-type: none"> <li>・ネットで事前に注文し、入学式当日に持ち帰っていただきます。</li> <li>・上のお子さんが使った物がある場合は、中身を確認して、足りない物だけ注文することもできます。</li> </ul> (詳細は別紙をご覧ください)



図6 上履き袋 (左)、上履き (右)



図7 上履きへの記名の仕方



図8 体操服上下と紅白帽子



図9 体操服袋と紅白帽子



図10 カバー (左)、防災頭巾 (右)



図11 イスにつけたところ

## (6) その他

- ①清潔で、活動しやすく、自分で脱ぎ着ができる服を着せてください。  
※ハンカチとティッシュが入るポケットがついているものが望ましいです。(「移動ポケット」も可))
- ②ハンカチは清潔なものを毎日忘れずに持たせて下さい。
- ③靴は、運動しやすいものを履かせてください。
- ④水筒を持たせる場合は、カバーと中身、それぞれに分かりやすく記名をしてください。

【布製の袋のつくり方】

	幅 (cm)	深さ (cm)
道具袋	18	20
上履き袋	20	26
体操服袋	30	40

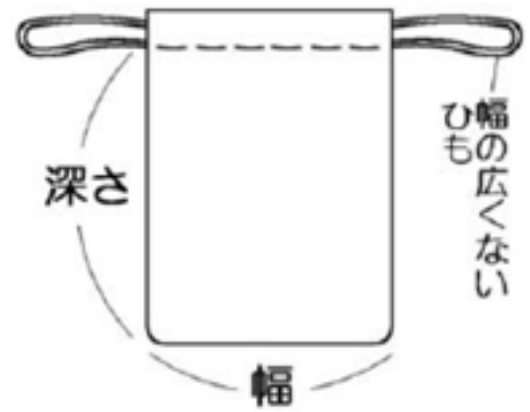


図 12 体操服袋と上履き袋を廊下に下げている様子



図 13 フックの形状



## 通学用品などの販売店 & MAP

市川市立市川小学校  
〒272-0034  
市川市市川2丁目32番5号  
TEL 047-325-4758  
FAX 047-325-4759

スクールショップ サトミ  
〒272-0034  
千葉県市川市市川1丁目8-12  
☎047-323-2473  
<https://satomi-shouten.jimdofree.com/>



子供服のマミー  
千葉県 市川市 市川南1丁目10-1  
タワーズウエスト2階  
☎047-322-2181

## 10 入学式について

- (1) 日時・・・令和6年4月9日(火) 午前10時～10時50分
- (2) 場所・・・体育館
- (3) 受付時間・・・午前9時10分～9時30分(時間厳守でお願いします)
- (4) 受付場所・・・1年生昇降口

※受付はクラス別になります。クラス発表については、入学式前日までにメールおよび現在の1年生昇降口にクラス名簿を掲示し、お知らせする予定です。

### (5) 持ち物

- ①入学通知書
- ②上履き
- ③上履き入れ
- ④筆記用具
- ⑤学用品等を持ち帰る大きめの袋



### (6) その他

- ・カメラ及びビデオ撮影は他の人の迷惑にならないように、自席でお願いします。体育館以外の場所(教室等)での撮影は個人情報保護の観点からご遠慮ください。
- ・下校は12時ごろになります。
- ・会場が狭いことや椅子の数に限りがあるため、一家族2名までの出席をお願いいたします。また、小学生のご兄弟は式へのご出席はご遠慮ください。

## 11 1年生の入学後の予定について(今現在の計画です。変更する場合があります。)

	予定		予定		予定		予定
8月		15月	1年給食開始 13:20下校	22月	下校 13:20	30月	下校 13:20
9火	入学式	16火	↓	23火	↓	5/1火	↓
10水	3時間授業 下校 11:30	17水	↓	24水		2水	↓
11木	↓	18木	↓	25木		3木	憲法記念日
12金	↓	19金	学級懇談会	26金	1年生 よろし↓ね集会	4金	みどりの日

※登校時間は毎日8:10～8:25です。その時間には、学校に到着するようにしてください。

※しばらくの間、グループごとの集団下校(教職員が途中までついていきます)を予定しています。

※1年生は、4/15(月)から給食を開始します。また、4/15(月)～5/2(木)までは4時間授業で13:20頃下校になります。

※連休明けの5/7(火)からは、通常日課開始となり、5時間授業が始まります。(下校14:50)