

2年 さんすう 「たし算と ひき算④」

学しゅうした日： 月 日 ()

名まえ： _____

◎きょうかしよ 30 ページ 6 の もんだいを こえに 出して よんでみましょう。

しき

☆答えは いくつに なりそうかな。

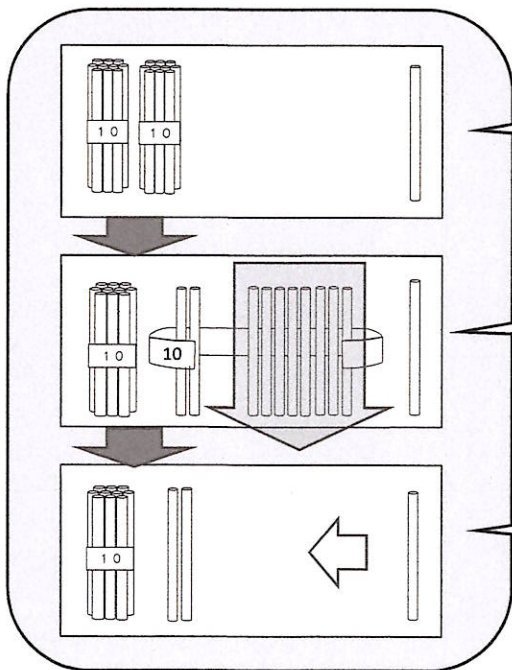
◎こえに 出して よんでみましょう。

② 21-8 の 計算の しかたを かんがえよう。

かぞえぼうを うごかして かんがえてみよう。

21-8

こえに 出して よみましょう。



21 を 20 と 1 に ^わ分けます。

20 から 8 を ひいて 12 です。

12 と 1 で 13 です。

21-8=

まい

7 42-9の計算のしかたをこえに出して書いてみよう。□はじぶんでかんがえてかこう。

42-9

こえに出してよみましょう。

42を40と□にわげます。

40から□をひいて□

31と□で□

☆きょうかしよ 31ページの8をきょうかしよにかきましょう。

☆きょうかしよ 31ページの9, 10のもんだいを, ノートにやってみましょう。

今日の学しゅうのかんそうをかきましょう。

<hr style="border-top: 1px dashed black;"/> <hr style="border-top: 1px dashed black;"/> <hr style="border-top: 1px dashed black;"/>

じかんが あまっている人は, 128ページ⑬⑭をやってみよう。

2年 さんすう 「たし算と ひき算④」

学しゅうした日： 月 日 ()

名まえ：

◎きょうかしよ 30ページ ⑥ の もんだいを こえに 出して よんでみましょう。

しき $21 - 8$

☆答えは いくつに なりそうかな。

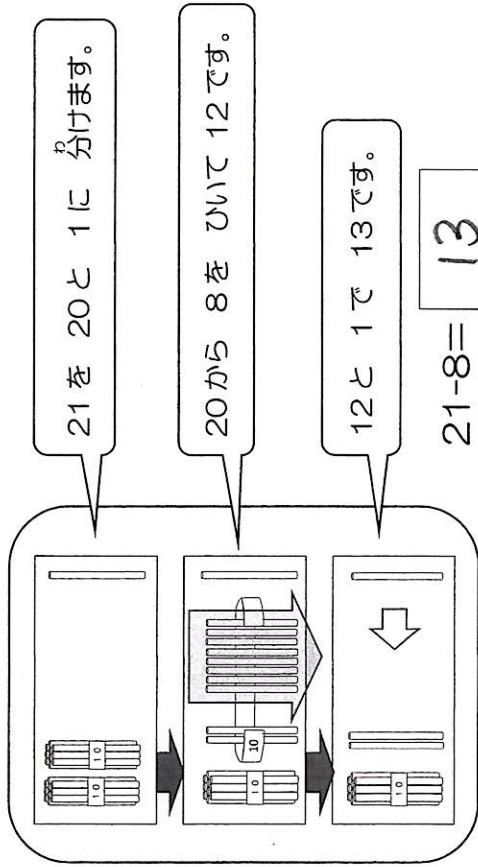
◎こえに 出して よんでみましょう。

㊦21-8 の 計算の しかたを かんがえよう。

かぞえぼうを うごかして かんがえてみよう。

21-8

こえに 出して よみましょう。



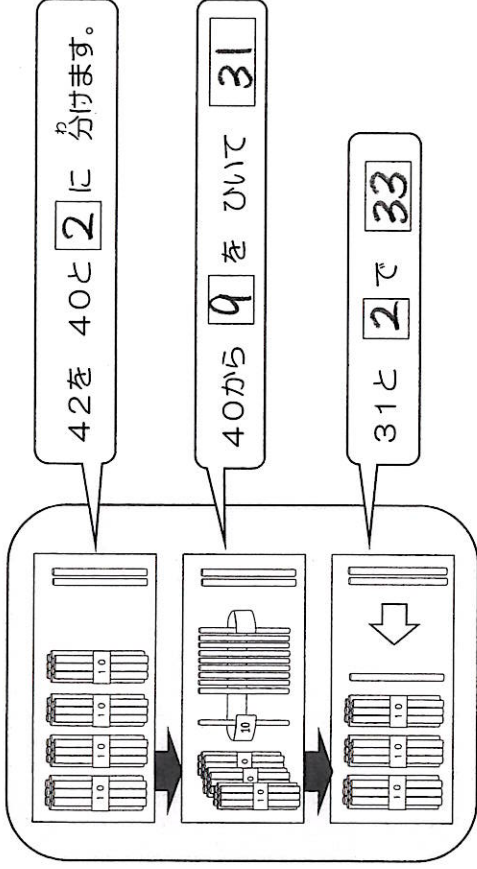
$21 - 8 = 13$

13 まい

㊦ 42-9 の 計算の しかたを こえに 出して いて みてみよう。□は じぶんて かんがえて ころう。

42-9

こえに 出して よみましょう。



☆きょうかしよ 31ページの⑧を きょうかしよに かきましょう。

① $22 - 8$ ② 20 から 8 をひいて 12 ③ $52 - 9$ ④ 50 から 9 をひいて 41 ⑤ 20 と 2 と 2 と 14 ⑥ 50 と 41 と 2 と 43

☆きょうかしよ 31ページの⑨、⑩の もんだいを、ノートに やってみましょう。

今日の 学しゅうの かんそうを かきましょう。

⑨ ① 14 ② 18 ③ 19 ④ 16

⑩ ① 34 ② 77 ③ 69 ④ 56

じかんが あまっている人は、128ページ⑬を やってみよう。

答えは 141ページにおきま

月 日() なまえ ()

『えい』 ④ じゅんびするもの まちがけしよ かん字ドリル

①まちがけしよの十八ページから二十九ページ までを ^{おんぎ}音読しよしよ。★()

②この おはなしの おもしろいところを 書きしよしよ。

＜言葉^ばを 学^ばはつ＞ ＜言葉^ばを らやそつ＞ まちがけしよ 三十二ページ

③この おはなしには、のりものを あらわす 言葉^ばが 出てきます。どんな 言葉^ばが ありましたが。(この おはなしに 出てくる ほかにも、しつている 言葉^ばが あれば 書いてみよしよ。)

--

④「……ている」「……くる」がついている 言葉^ばを らがしよしよ。

(まちがけしよになら言葉^ばも 書いていひますよ。)

--

⑤かん字ドリル・ドリルノートの 「朝・声」を やりしよしよ。★()

⑥今日^{けふ}の 学^{がく}習^{じゆ}を らりがえりしよしよ。

※が^かんばつたしよや、わ^わかつたしよなどを 書きしよしよ。

--

月 日() なまえ ()

『画と書おじゆん』 きよつが書 38・39ページ

じゆんびするもの きよつが書・かん字ドリル・ドリルノート

①つぎの漢字は、それぞれ何画で書くでしょう。かんがえたあとに、きよつが書 三十八ページを見てたしかめましょう。

また、◎の文の()にあてはまる言葉を書きましょう。

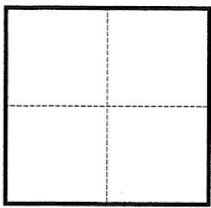
土 ()画

日 ()画

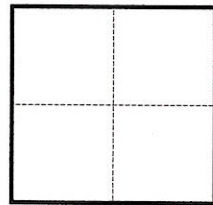
◎漢字を書くときに、一度に書く線や点を ()といいます。

◎画の数を ()といいます。

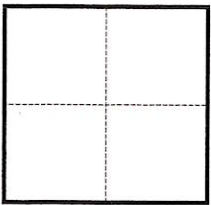
②きよつが書 三十八ページ 2 をやりましょう。次に漢字を書いて、()に画数を書きましょう。(一画めは 赤 で書きましょう。)



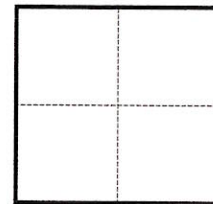
()画




()画



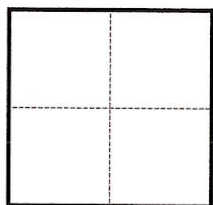
()画



()画



()画



()画

