

小学校3年生 理科

勉強した日

名前


1. しぜんのかんさつ 春の生きもの

- 教科書の最後のページにある写真をよく見ながら、生きもののすがたをかきましょう。  
かけたら色もぬりましょう。


モンシロチョウ

モンキチョウ

ウ





大きさ：  
とくちょう：



大きさ：  
とくちょう：

セイヨウタンポポ

ノゲシ



高さ：  
花の様子：

高さ：  
花の様子：

□ モンシロチョウとモンキチョウについて比べてみましょう

にているところ

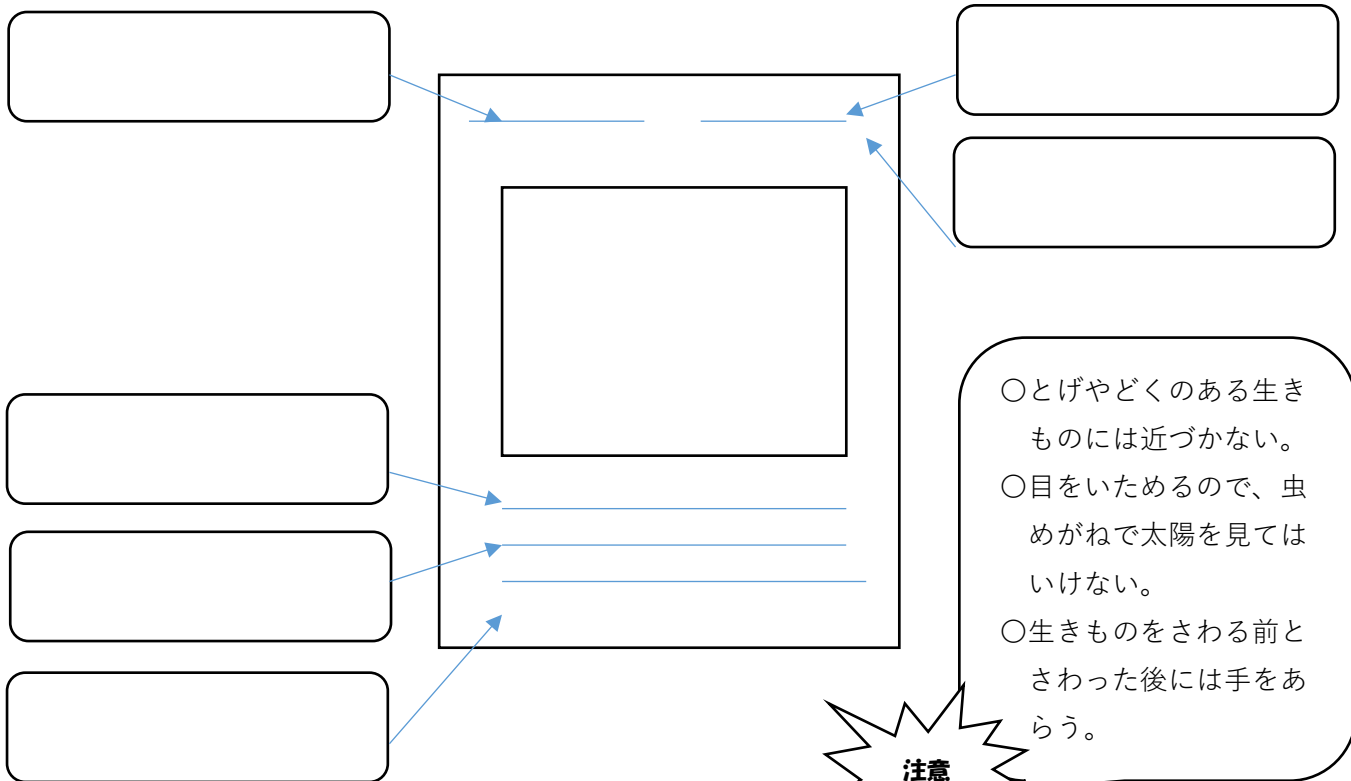
ちがうところ

□ セイヨウタンポポとノグシについて比べてみましょう。

にているところ

ちがうところ

□ 生きものを かんさつするときに 記ろくする方法を、教科書11ページを見ながら書きましょう。



**注意**

□ 今日の学習で、ふしぎに思ったり 気がついたりしたことを 書きましょう。