

Teams のビデオ会議 参加方法

市川市立富貴島小学校

- 1 学校から送られたリンク先のURLまたはQRコードを読み取ってください。
- 2 スマートフォン、タブレットの場合、アプリのインストールが必要です。
- 3 パソコンの場合は、アプリを入れるか、そのままブラウザ版で参加するか選ぶことができます。

パソコンの場合

会話に参加

https://teams.microsoft.com/dl/launcher/launcher.html?url=%2F_%23%2F%2Fmeetup-join%2F19%3AaCLcwAM33hwRnKZHWyVGwn2tE...

設定など (Alt + F)

「このブラウザで続ける」を選択してください。

どの方法で Teams 会議に参加しますか?

- Windows アプリをダウンロードする
最適な操作性を実現するには、デスクトップ アプリを使用してください。
- このブラウザで続ける**
ダウンロードもインストールも必要ありません。
- Teams アプリを開く**
お持ちの場合はすぐに会議に移動してください。

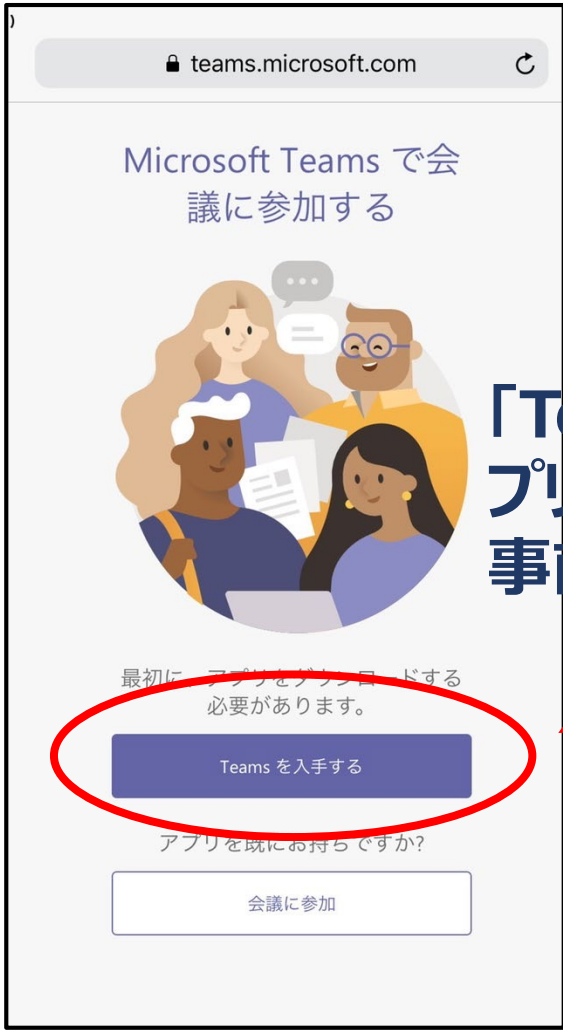
アプリが入っていれば、こちらで。

プライバシーと Cookie サードパーティの情報開示

16:30 2021/09/03 22°C にわか雨

スマートフォン、タブレットの場合

アプリなし



「Teamsを入手する」を選択し、アプリをインストールしてください。事前のインストールをお勧めします。

アプリあり or アプリのインストール後

「ゲストとして参加」を選択してください。



お子様の名前で参加してください。

- ・漢字
- ・苗字と名前の間を1マス開ける

例) 富貴島□小学校

名前を入力後、「会議に参加」を選択してください。



自分の名前を入力し、[会議に参加] を選択します。

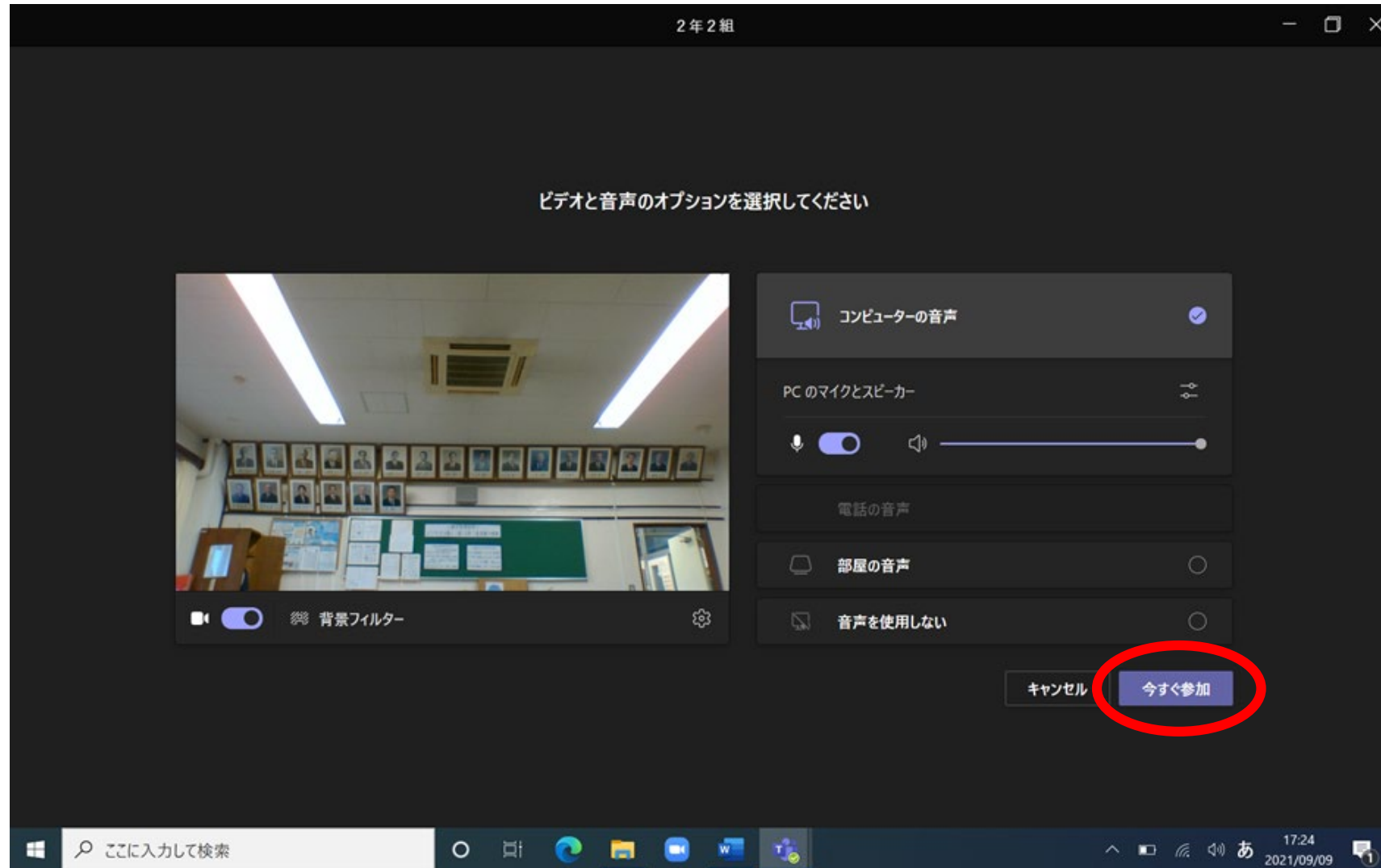
名前

会議に参加

パソコンのみ

2年2組

ビデオと音声のオプションを選択してください



コンピューターの音声

PCのマイクとスピーカー

電話の音声

部屋の音声

音声を使用しない

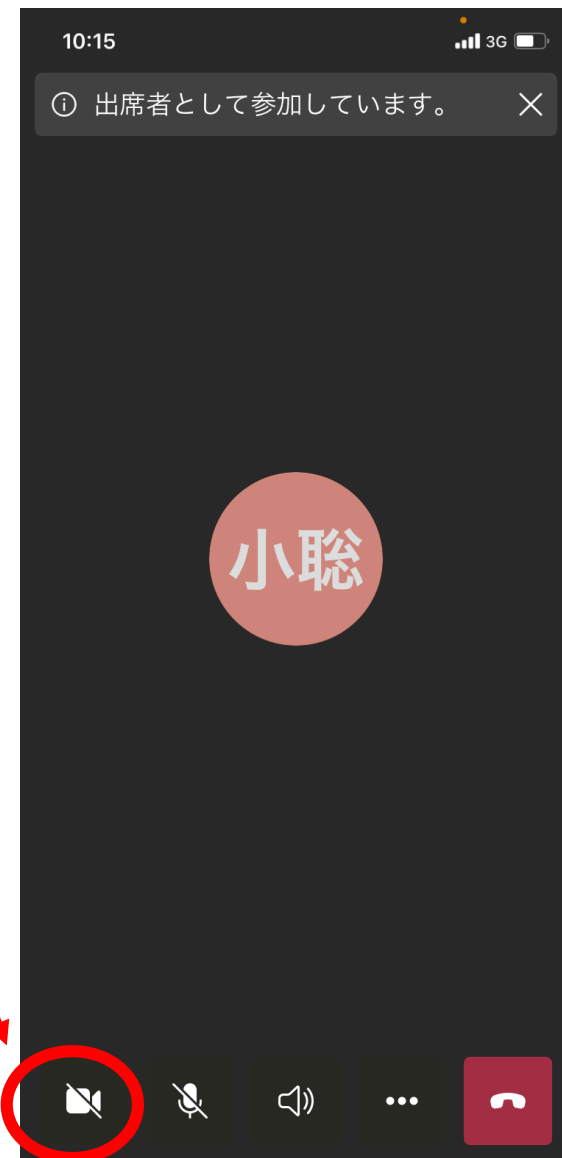
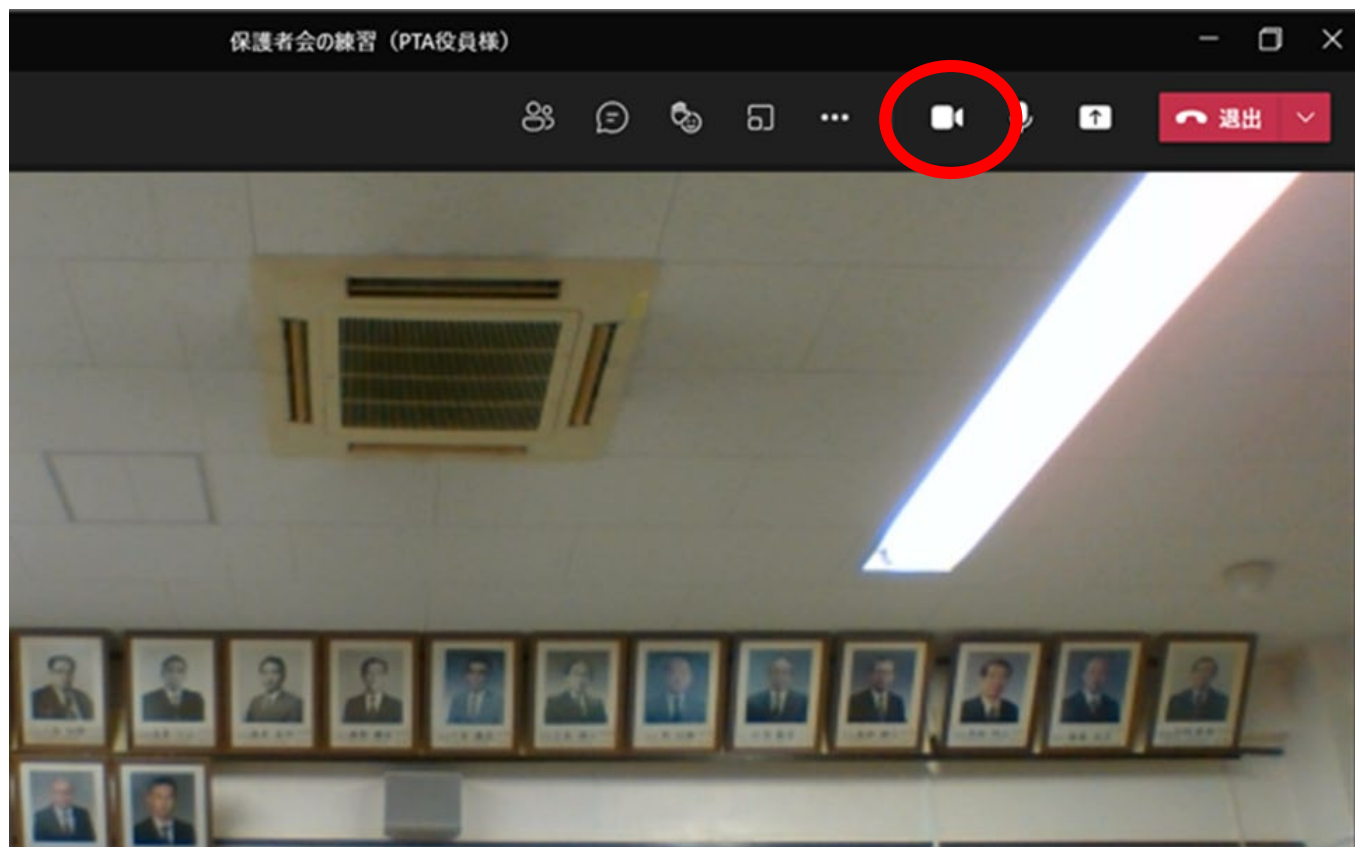
キャンセル **今すぐ参加**

ここに入力して検索

17:24
2021/09/09


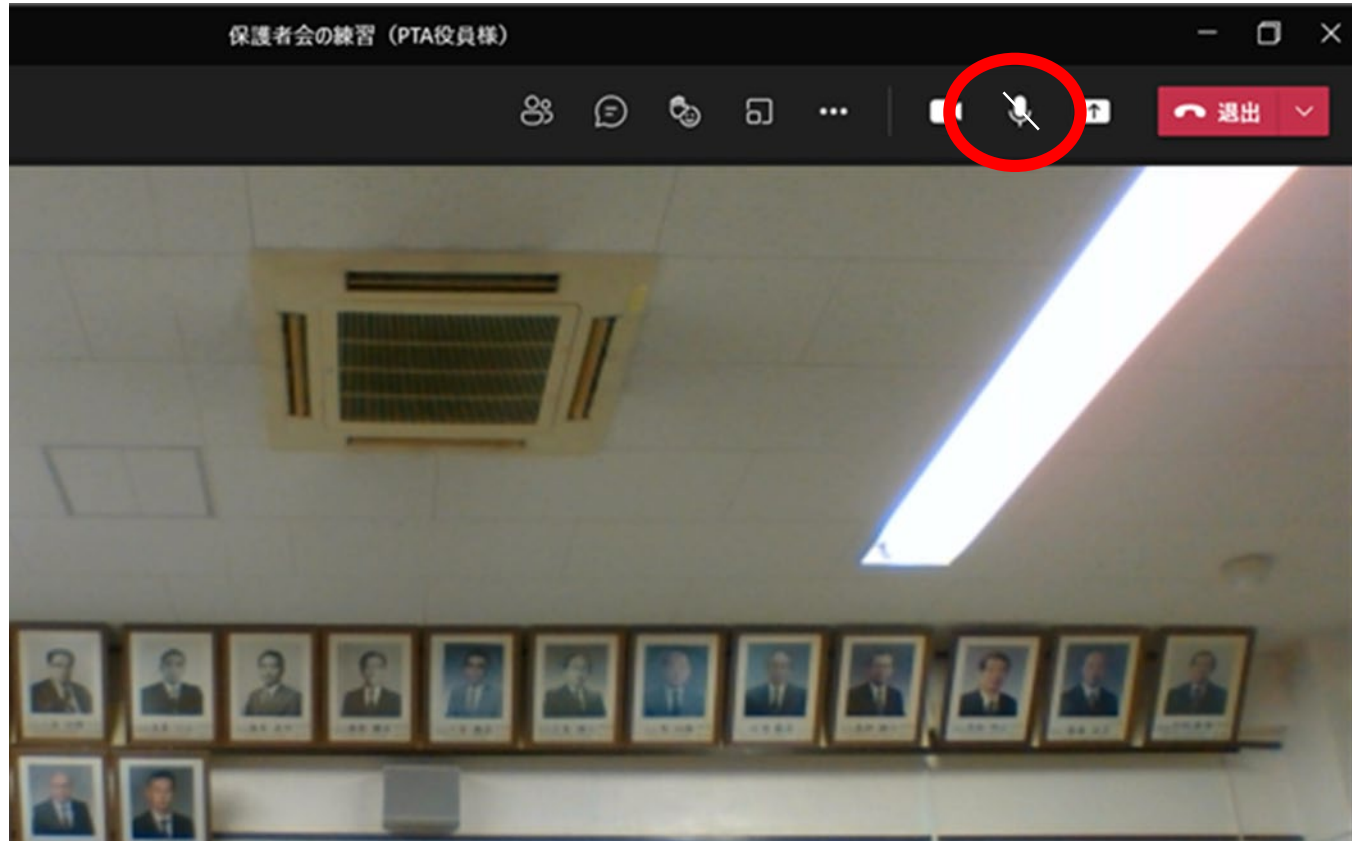
ここからはパソコン、スマートフォン、タブレットもほぼ同じです。

カメラはON、OFF、どちらでも構いません。



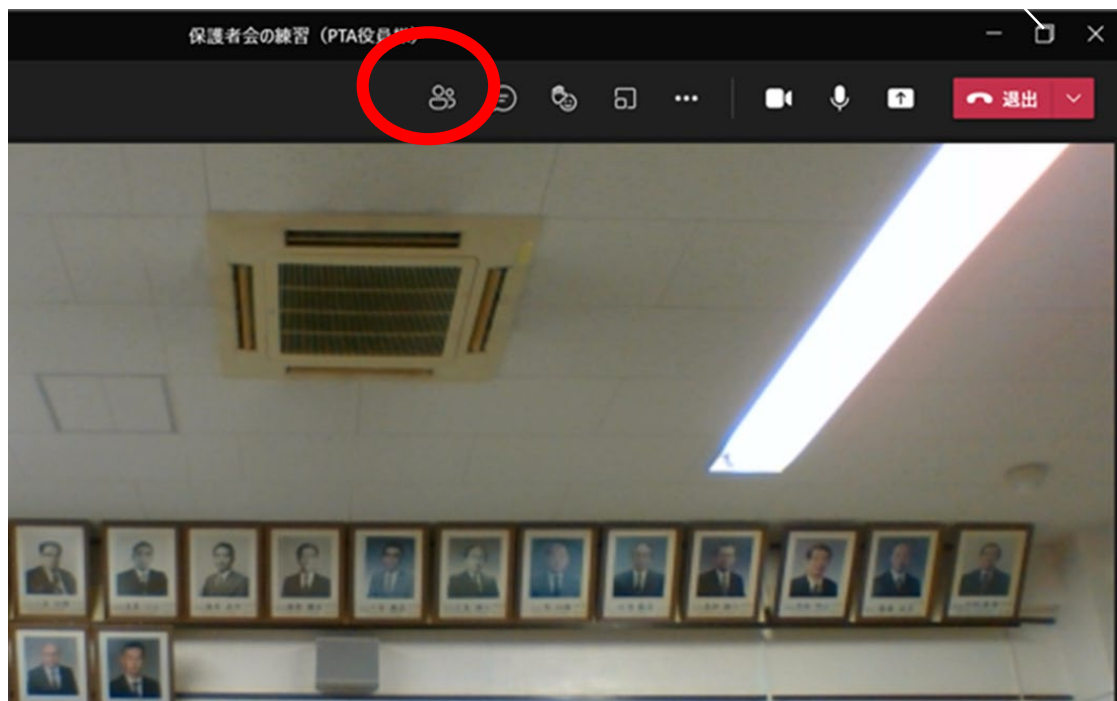
マイクは必ずOFFにしてください。

- ・話す時のみON
- ・話し終わったらOFF



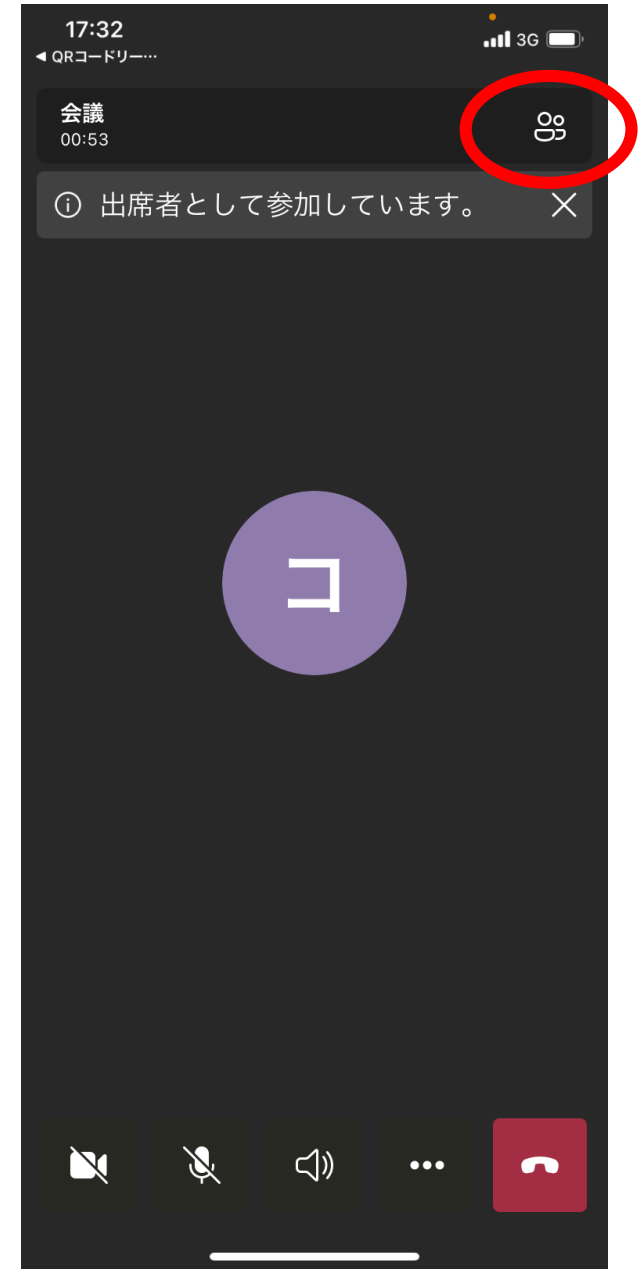
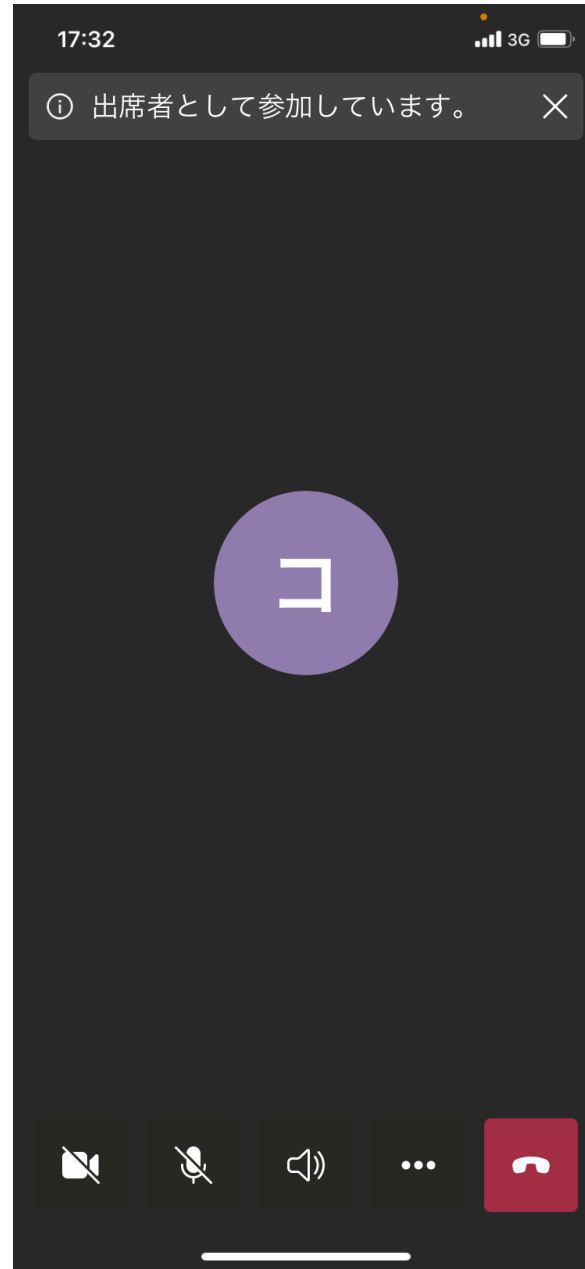
会議中は、画面上にある左のアイコンをクリックすると、参加者の一覧が画面右下に表示されます。

この画面では参加者が1名なので1名しか表示されていませんが、実際には、ここに参加者が表示されます。



スマートフォンの場合は、画面のどこかをタッチすると、アイコンが出てきます。

タブレットによってはアイコンの表示位置が違います。



終了方法

保護者会が終了したら、赤いアイコンから「退出」「会議終了」をクリックしてください。

