

zoomのミーティング 参加方法

市川市立富貴島小学校

- 1 スマートフォン、タブレットは、アプリのインストールが必要です。
- 2 パソコンの場合もファイルのダウンロードを求められます。
(別紙マニュアルあり)
- 3 無料版のzoomは参加できる人数が限られています。
複数の端末からの参加はお控えください。**参加は各家庭、
1台の端末でお願いします。**

ング

zoom

ミーティングに参加

サインイン

バージョン: 5.7.7 (1105)

zoomアプリを立ち上げて、
「ミーティングに参加」をクリック
する。

Zoom

ミーティングに参加する

ミーティングIDまたは個人リンク名を入力

名前を入力してください

将来のミーティングのためにこの名前を記憶する

オーディオに接続しない

自分のビデオをオフにする

[参加] をクリックすると、当社のサービス利用規約とプライバシーステートメントに同意したことになります。

参加 キャンセル

学校から伝えた
ミーティングIDを入力する

お子様の名前で参加して
ください。
例) 富貴島□小学校

このチェックは、どちらで
もOKです。

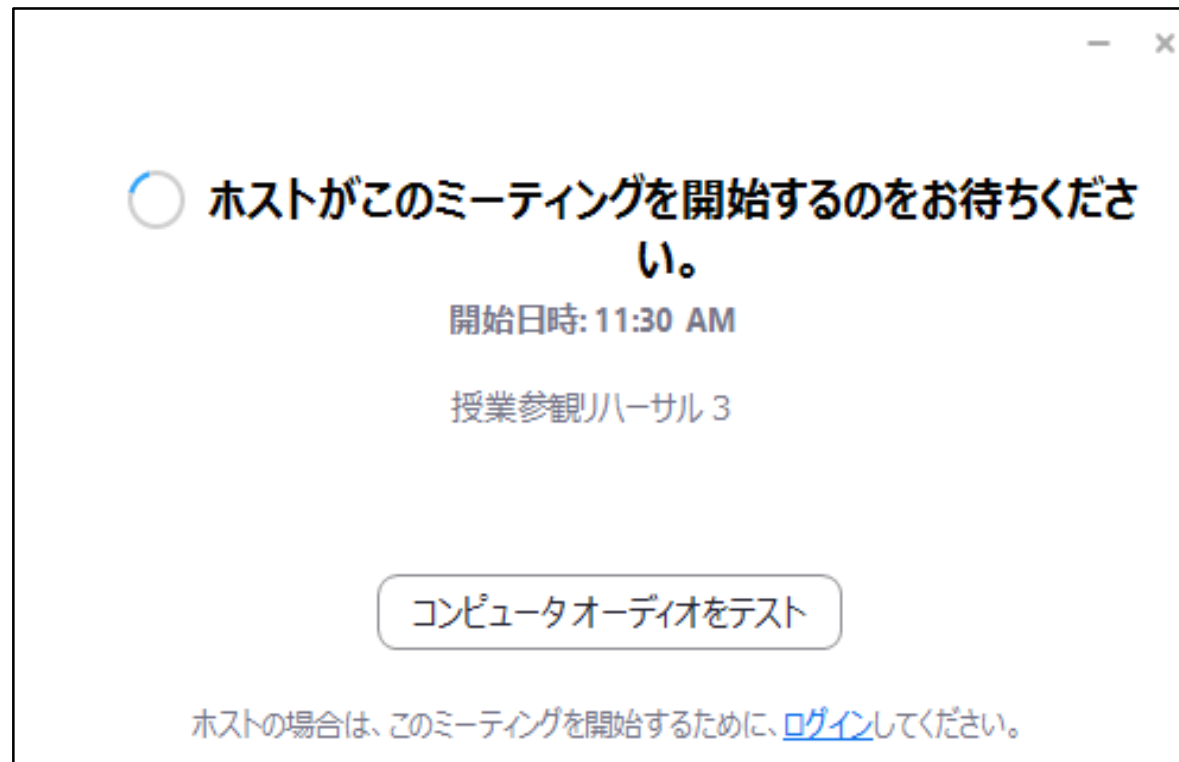
ミーティングパスコードを入力

ミーティングパスコードを入力

ミーティングパスコード

ミーティングに参加する キャンセル

学校から伝えた
パスコードを入力する



ホストは担任です。

授業の開始時刻までミーティングは開始できませんので、この画面が出た場合は、開始までお待ちください。

担任がミーティングを開始すると、自動で画面が切り替わります。



オーディオに接続

コンピューターでオーディオに参加

コンピューター オーディオのテスト

ミーティングへの接続時に、自動的にコンピューターでオーディオに接続

富貴島小学校

オーディオに接続

ビデオの開始

セキュリティ

参加者 1

チャット

画面の共有

レコーディング

リアクション

アプリ

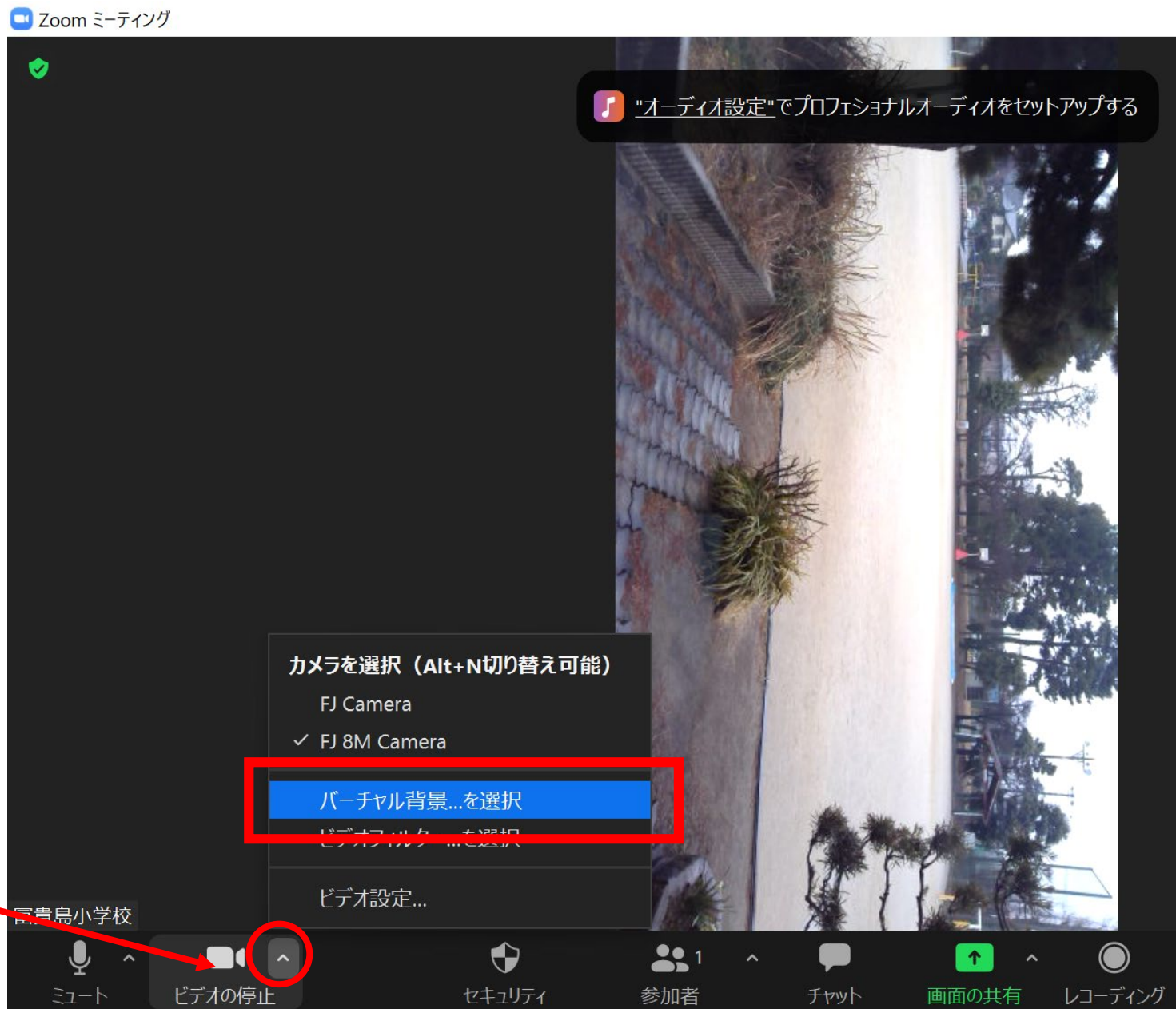
終了

画面の向きが 違っている場合

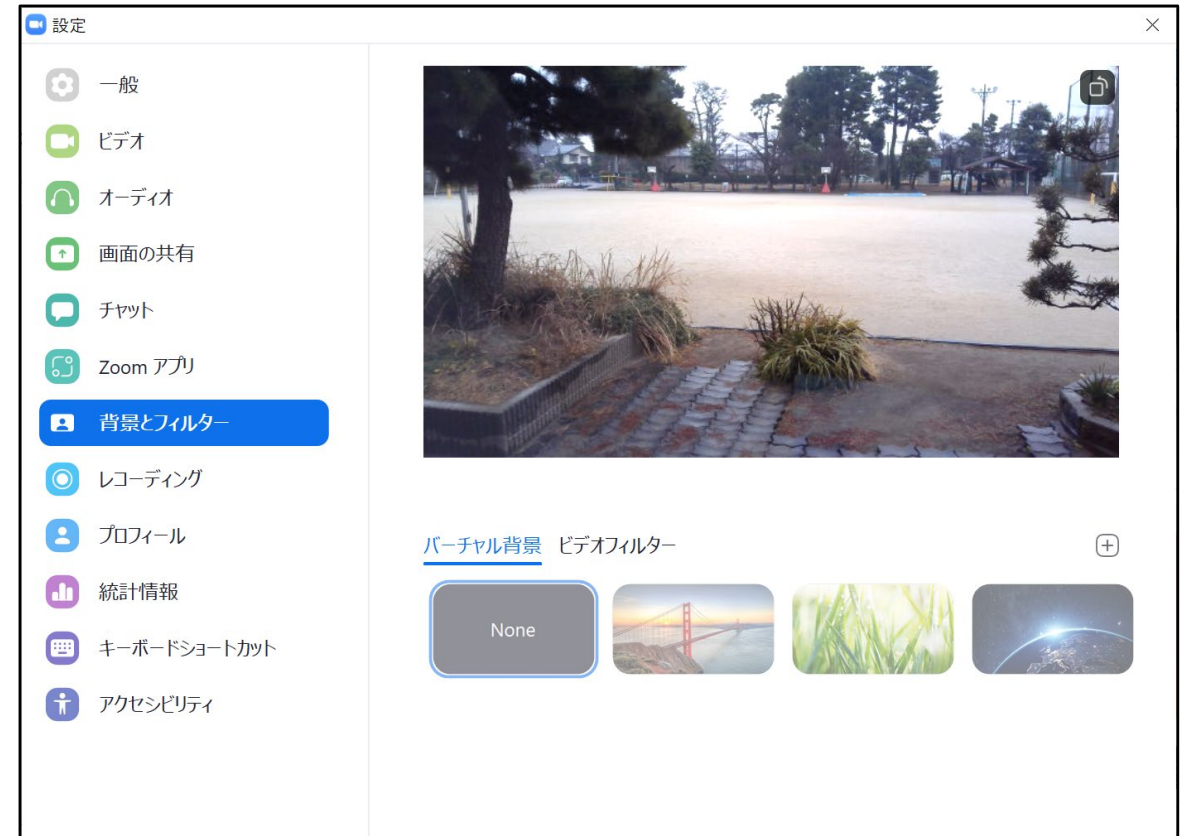
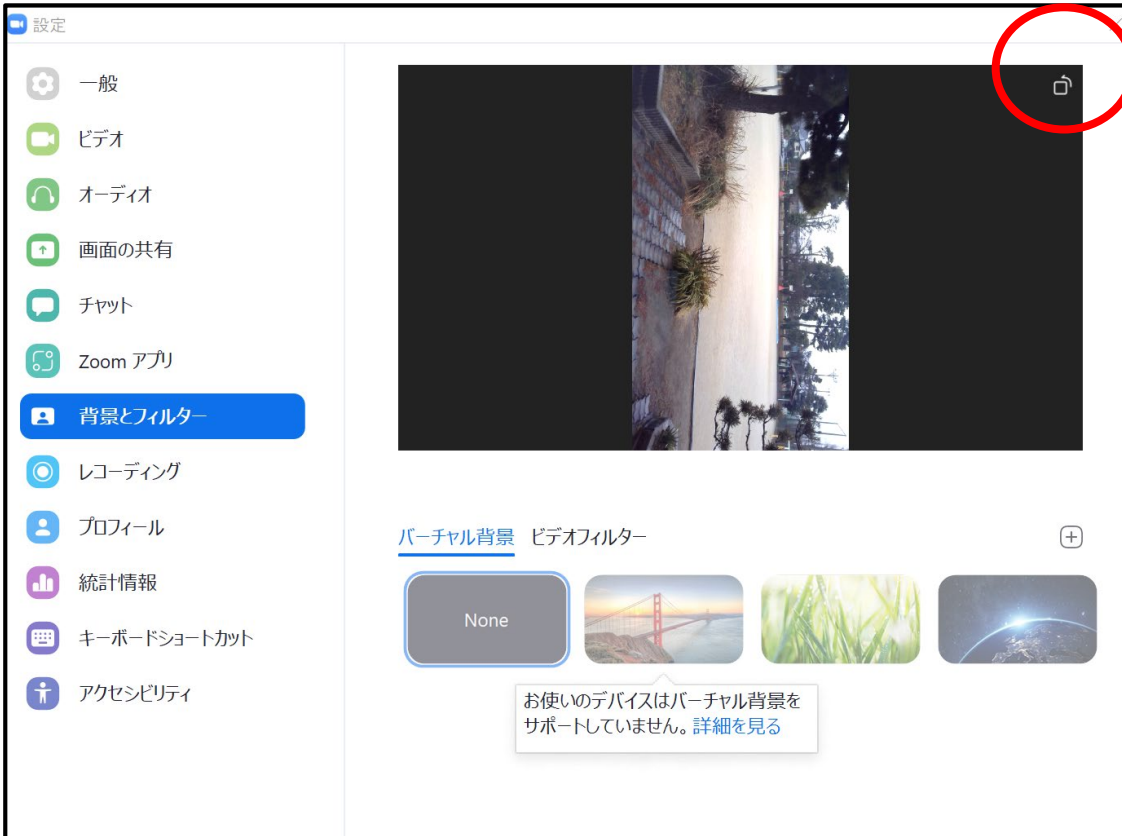
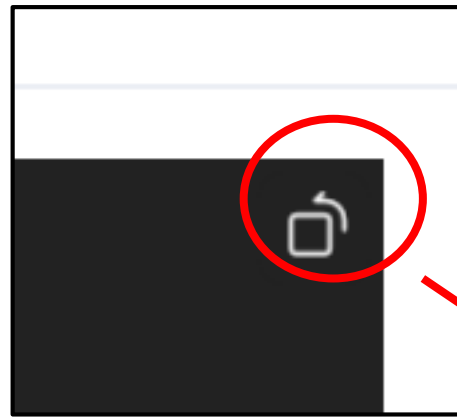
「ビデオの停止」



「バーチャル背景...を選択」



正しい向きになる までクリックする



今回は一方通行の配信なので、マイク、カメラはOFFにしてください。

