

# 英語科3年 Lesson 1

5時間目 Let's Talk①(10ページ)

**Today's Goal** 道順をたずねたり、説明したりできる

本時の流れ①「道案内」を復習する

②新しい表現を理解する

③道案内の会話文を言う

④道案内の会話文を書く

準備物

- ・英語ワークノート
- ・英語の教科書 (NEW CROWN)
- ・ジョイフルワーク
- ・筆記用具

# ①「道案内」を復習する

★確認しよう★

1) 右に曲がる  Turn right.

2) 左に曲がる  Turn left.

3) まっすぐ行く  Go straight.

4) 公園はどこかをたずねる時      Where is the park?

5) 図書館のとなりにあると答える時  
It's next to the library.

6) 公園への交通手段をたずねる時  
How can I get to the park?

## ②新しい表現を理解する

### < Talking Points >

A: Could you tell me how to get to the castle?

道順をたずねる時

B: Well, go down this street and turn left at the bank.

道順を説明する時

ワークノートp12にこの画面,点線で囲った  
Talking pointを書き写しましょう

Excuse me. Could you tell me how to get to the castle?

5回  
読もう

Well, go down this street and turn left at the bank.

Turn left at the bank.

Yes.  
You'll see it on your right.



ワークノートp13上半分にこの画面の会話文を書き写しましょう



### ③道案内の会話文を英語で言う

Exercise p10

Idea Boxの様々な表現を覚えよう！

1) Go two blocks.

2ブロック進んでください。

2) Turn right **at the third intersection.**

**3番目の交差点を**右に曲がってください。



### ③道案内の会話文を英語で言う

Exercise p10

Idea Boxの様々な表現を覚えよう！

3) It's **across from** the school.

それは学校**の向かい側**にあります。

4) Sorry. I don't know. **I'm a stranger here** too.

すみません。分かりません。

**私もここはよく知らないのです。**

### ③道案内の会話文を英語で言う

Exercise p10


1次の語句を使って、道案内の会話を練習しよう

① the post office

A: Excuse me. **Could you tell me how to get to the post office?**

B: Well, go down this street and turn left at the first intersection.

Bの言い方の他にも→Well, go straight and turn left at the first corner. You'll see it on your right.





### ③道案内の会話文を英語で言う


Exercise p10

1次の語句を使って、道案内の会話を練習しよう

② the hospital

A: Excuse me. **Could you tell me how to get to the hospital?**

B: Well, go down this street  
and turn right at the second intersection.  
It is across from the school.



### ③ 道案内の会話文を英語で言う


#### Exercise p10

1次の語句を使って、道案内の会話を練習しよう

#### ③ the bookstore

A: Excuse me. **Could you tell me how to get to the bookstore?**

B: Well, go down this street  
and turn right at the third intersection.  
You'll see it on your left.



## ④道案内の会話文を英語で書く

次画面または教科書p10の絵を使い、条件に合う会話文を書こう


道に迷っている海外からの旅行者に、  
クミが道案内をしています。

★行き先は地図から各自決める

★吹き出しには英語2文以上書く

★p10 Idea Boxの表現またはp30 Idea Boxのつなぎ言葉・相づちを必ず使う

クミと道  
に迷って  
いる男性



【Try】ワークノートp13の下半分に条件に合う会話文を書きましょう

Man:

\_\_\_\_\_?  
Could you tell me how to get to \_\_\_\_\_?

Kumi:

\_\_\_\_\_  
\_\_\_\_\_

Man:

\_\_\_\_\_  
\_\_\_\_\_

Kumi:

\_\_\_\_\_  
\_\_\_\_\_

Let's Talk①のワークノートp12～13を仕上げてください

○p12に板書内容を書き写しましたか？

○p13の上半分に教科書p10の会話文を書き写しましたか？

○p13の下半分に条件に合う会話文を考え、英語で書きましたか？

○p12の新出単語を写しましょう。次画面へ



語句(つづり)	品詞名や意味など	語句(つづり)	品詞名や意味など
castle	名 城	bank	名 銀行
left	副 左へ, 左の方に		
Could you ~?		連 ~していただけますか。	
how to ~		連 どのように~したらよいか, ~する方法	
go down		連 (~に)沿って行く	
on your right		連 あなたの右側に	
could	助 [Could you ~?で]~していただけますか	on	前 [位置]~に(接して・面して), ~(の側)に
to	前 [疑問詞+ to ~]~すればよいか	right	名 右, 右側
down	前 ~の下へ[に]; (道など)に沿って		