

ENJOY ENGLISH 1

アルファベットを覚えよう①

日本語の「あいうえお……」は50音

では、英語のアルファベットは
何文字あるか知っていますか？

正解は……



英語のアルファベットはわずか**26文字**！
でも、**大文字**と**小文字**があります。



Q1 次のロゴ、マークは一度は見かけたことがあると思います。何を表しているかわかりますか？

① NIKE

② LINE

③ YouTube

④ iPhone

⑤ KFC

⑥ TDR



一時停止し
問題に
取り組もう！

正解は・・・

- ① NIKE ⇒ ナイキ
- ② LINE ⇒ ライン
- ③ YouTube ⇒ ユーチューブ
- ④ iPhone ⇒ アイフォン
- ⑤ KFC ⇒ ケンタッキーフライドチキン
- ⑥ TDR ⇒ 東京ディズニーリゾート

何問できましたか？



③④にはアルファベットの小文字も使われています。

英語は特別なものではなく、私たちの身の回りにあふれていることが分かります。

その基本となる英語のアルファベットを覚えましょう。まずは大文字です。


ABCDEFGHIJKLM

NOPQRSTUVWXYZ

それぞれを声に出して読んでみましょう。

アルファベットの大文字を書いてみましょう！

○大文字は全て第3線(基線)より上に書きます。

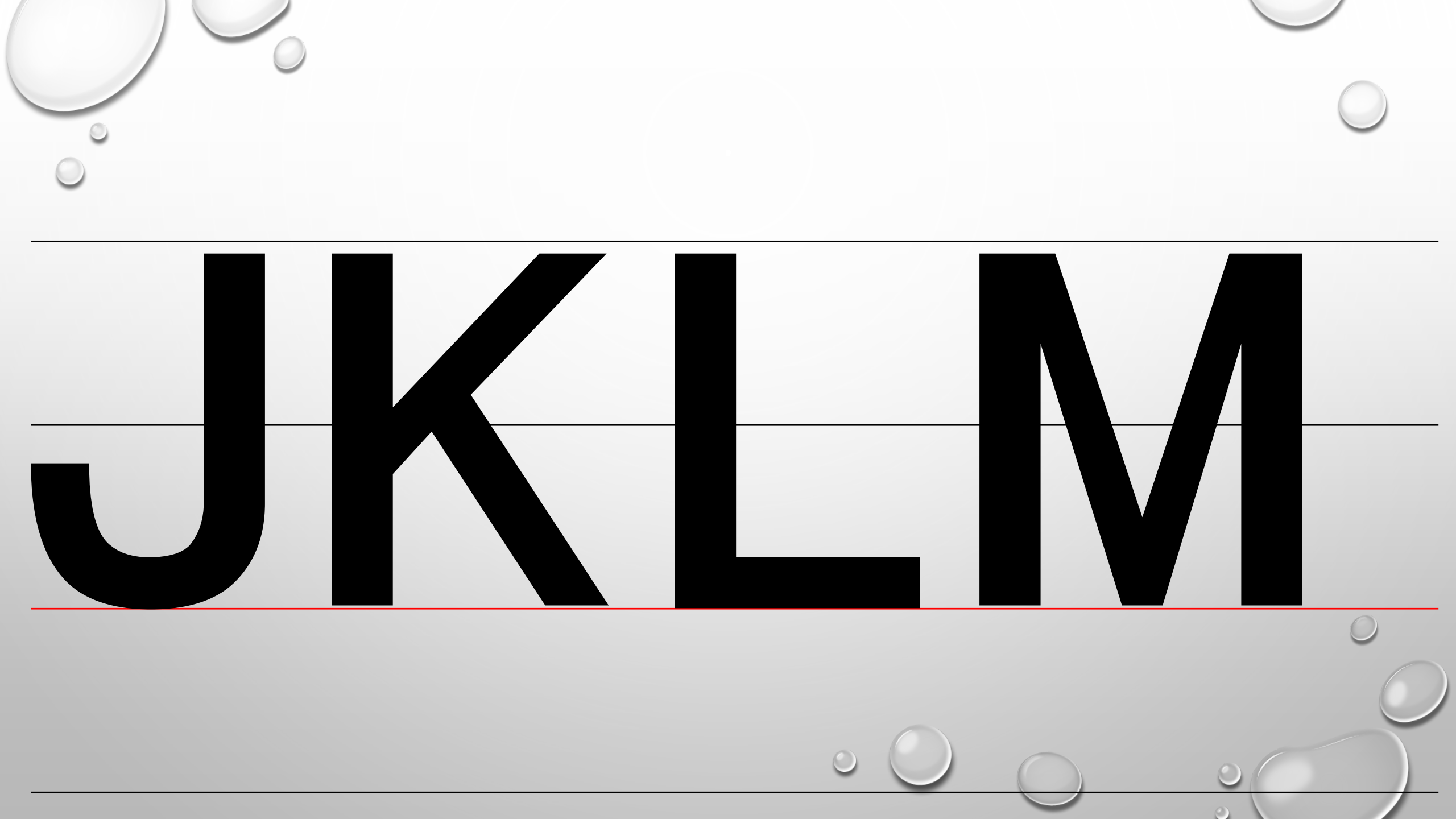


バランスに気をつけて。

B C D E

横線の位置に気を付けよう。

F G H I



J K L M

NO P Q




R S T U



V

W

X





Y Z

繰り返し、ていねいに練習しよう！

Q2 下のアルファベットの大文字の中で抜けているものを順番に書いてみよう。



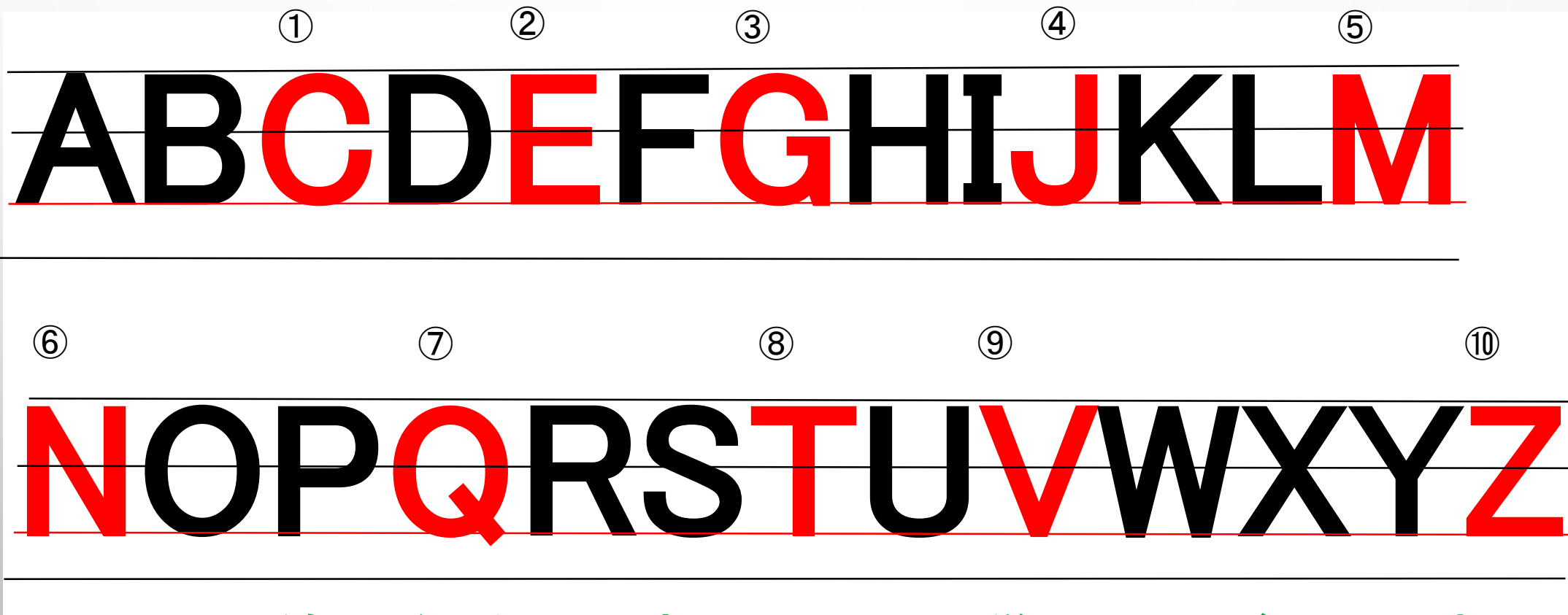
一時停止し
問題に
取り組もう！

AB ① D ② F ③ HI ④ KL ⑤

⑥ OP ⑦ RS ⑧ U ⑨ WXY ⑩

*「ワイド版英語ワークノート」p.23に答えを書きましょう。

正解は・・・



順番・形・4線のどの位置にあるかしっかり覚えることが大切です。

「ワイド判英語ワークノート」を準備しましょう。

○ワイド判英語ワークノートP.4～ P.6を開きましょう。

アルファベットの大文字が練習できるページです。

バランスに気を付けて、ていねいに練習しましょう。

○P.6の下、「符号の練習」もしておきましょう。

*「符号」とは、英文を書くときに使う記号です。



The image features a light gray background with a subtle gradient. In the corners, there are several realistic water droplets of various sizes, some overlapping, with highlights and shadows that give them a three-dimensional appearance. The text 'THE END' is centered in a bold, black, sans-serif font.

THE END