

# 音楽①

音楽で使う記号・用語について

# より良い学習にするために・・・

準備するもの：筆記用具、ノートやメモ用紙

○指定したページはメモしましょう。(これが目印です→メモ!)

その他、大事だと思ったページや内容もメモしておくといいですね。

動画をいったん停止しておく、余裕をもってメモできます。

○動画の最後には**確認問題**があります。全問正解を目指しましょう。

次から始まります→

音楽では様々な記号、用語が出てきます。  
それらを知っておくと、

どのように演奏したらいいか、  
作曲者がどのようなことを表現したいのか、など

より音楽を理解するヒントになります。

つまり、

より素敵な演奏をするために、  
さらに曲の魅力を知るために、

音楽の記号、用語は知っておくべきものなのです。

今回は特によく使われる記号、用語を確認していきましょう。




今回の目標:

音楽の記号、用語を理解しよう。

音の強弱に関するもの

まずは基本の6つの記号を見てみましょう。



*ff*

名前: フォルティッシモ  
【意味】とても強く

*f*

名前: フォルテ  
【意味】強く

*mf*

名前: メッツォ フォルテ  
【意味】少し強く

*mp*

名前: メッツォ ピアノ  
【意味】少し弱く

*p*

名前: ピアノ  
【意味】弱く

*pp*

名前: ピアニッシモ  
【意味】とても弱く

6つの記号を強さ順に並べると...



*pp*

*p*

*mp*

*mf*

*f*


*ff*


弱

強




その他にも知っておきたいこと。



 または *crescendo*  
(*cresc.*)

名前:クレシェンド  
【意味】だんだん強く

 または *decrescendo*  
(*decresc.*)


名前:デクレシェンド  
【意味】だんだん弱く

*diminuendo*  
(*dim.*)

名前:ディミヌエンド  
【意味】だんだん弱く

演奏の仕方に関するもの

# これだけは知っておきましょう!



名前:アクセント

【意味】その音を目立たせて、強調して



名前:テヌート

【意味】その音の長さを十分に保って



名前:スタッカート

【意味】その音を短く切って



名前:ブレス

【意味】(歌などで)息継ぎをする

# 確認問題

(1)～(13)の記号・用語の名前と意味を答えましょう。

*ff*

(1)

*f*

(2)

*mf*

(3)

*mp*

(4)

*p*

(5)

*pp*

(6)



**映像を止めて考えよう!**

次ページに続く→



(7)



(8)

*dim.*

(9)



(10)



(11)



(12)



(13)



**映像を止めて考えよう!**

次は【答え】です→

## 【答え】

- (1) 名前:フォルティッシモ 【意味】とても強く
- (2) 名前:フォルテ 【意味】強く
- (3) 名前:メッツォ フォルテ 【意味】少し強く
- (4) 名前:メッツォ ピアノ 【意味】少し弱く
- (5) 名前:ピアノ 【意味】弱く
- (6) 名前:ピアノッシモ 【意味】とても弱く
- (7) 名前:デクレシェンド 【意味】だんだん弱く
- (8) 名前:クレシェンド 【意味】だんだん強く
- (9) 名前:ディミヌエンド 【意味】だんだん弱く
- (10) 名前:アクセント 【意味】その音を目立たせて、強調して
- (11) 名前:スタッカート 【意味】その音を短く切って
- (12) 名前:テヌート 【意味】その音の長さを十分に保って
- (13) 名前:ブレス 【意味】(歌などで)息継ぎをする

何問正解  
できたかな?

記号や用語を覚えられましたか？  
今回覚えたことを演奏や鑑賞に  
生かしていきましょう！

今回はここまでです。  
ありがとうございました。