



Teams の手引き

① Teams の開き方

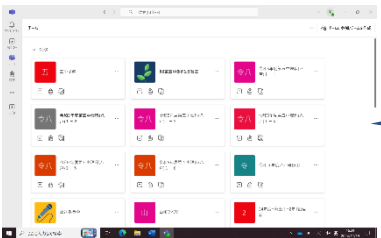
1. デスクトップからアプリを開く
- or
2. スタートメニューからアプリを開く

→ Teams アプリが古い場合（アプリがない場合）

<https://www.microsoft.com/ja-jp/microsoft-teams/log-in>
からダウンロード。



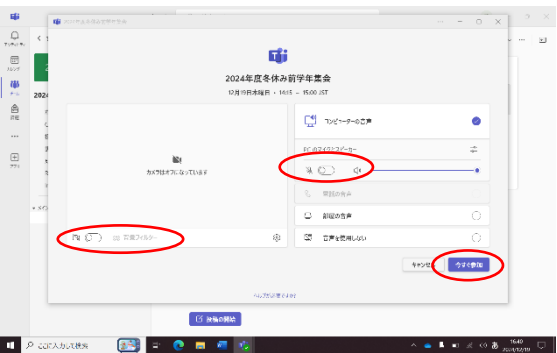
② 参加したいチームを選ぶ



チームの一覧から
参加したいチーム
を選ぶ

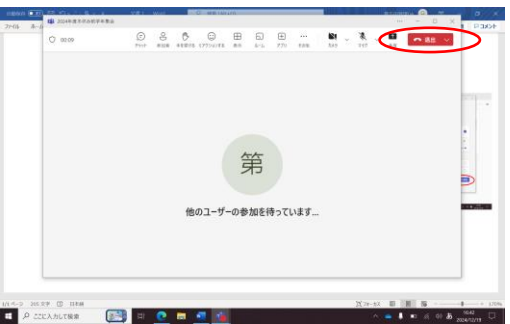
③ ビデオ会議への参加の仕方

- ・メインチャンネルの投稿の中から、設定されている会議に「参加」ボタンをクリックし会議に参加。
- ・カメラ、マイクをオフにして今すぐ参加をクリック。



④ 退出のしかた

- ・退出ボタンをクリックして退出。

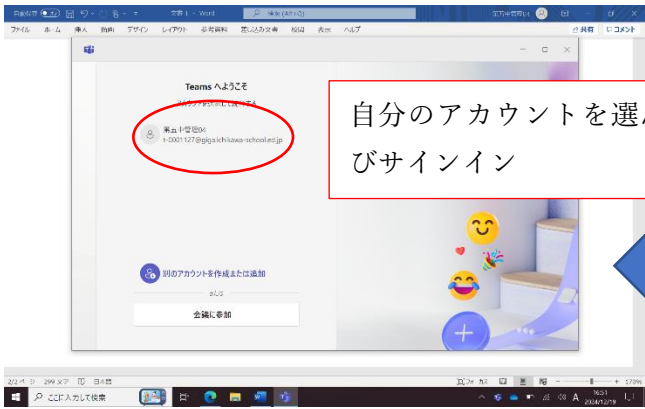
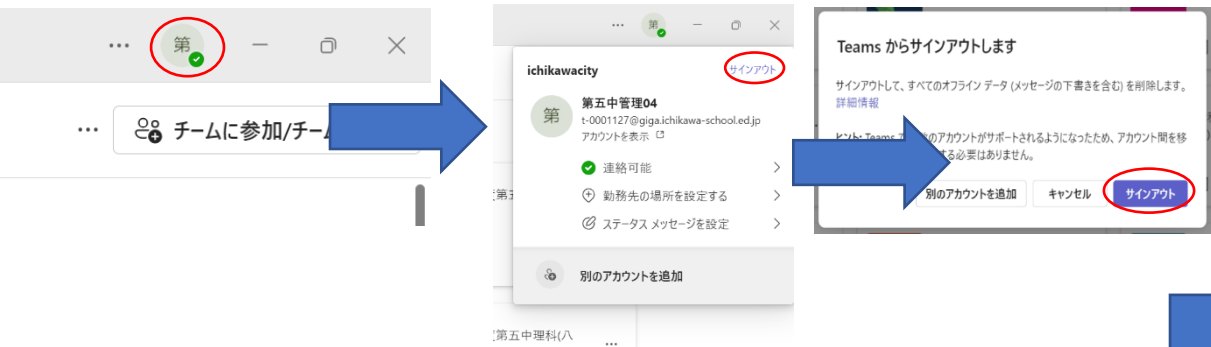


こんなときどうする？

○チーム一覧に参加したいチームが表示されない。

先生たちが作ったチームのメンバーには入っていると確認できている場合

→一度サインアウトし、再びサインインすると表示される。



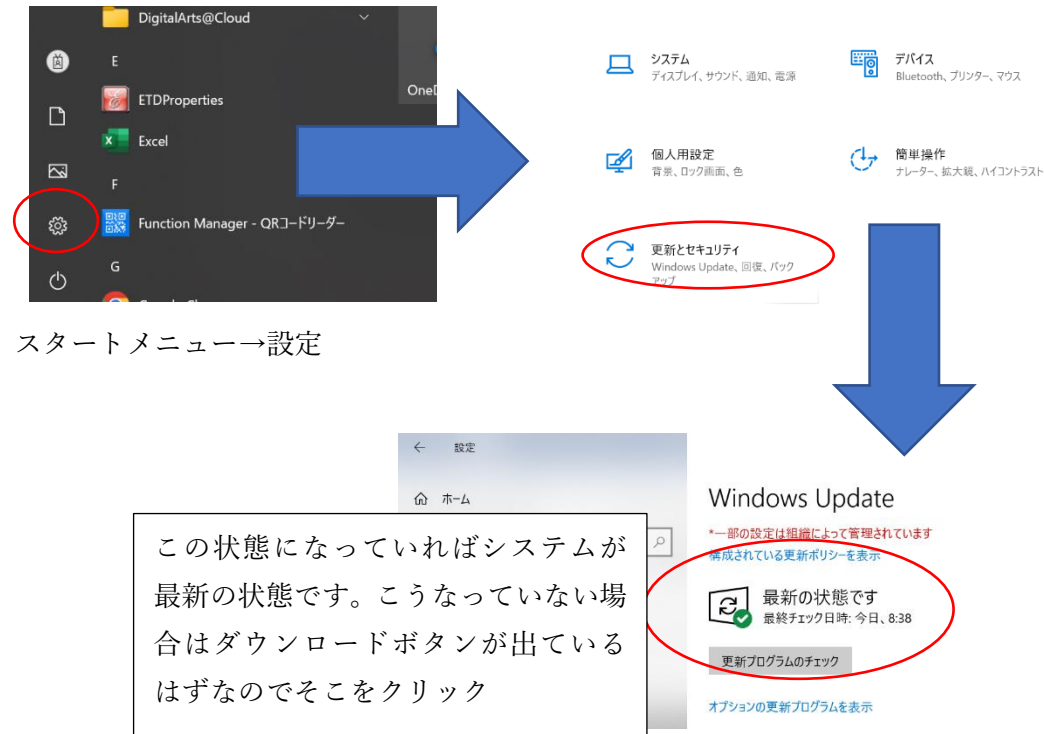
自分のアカウントを選んで再
びサインイン

○Wi-Fi がつながらない、アプリがうまく起動しないなどの不具合

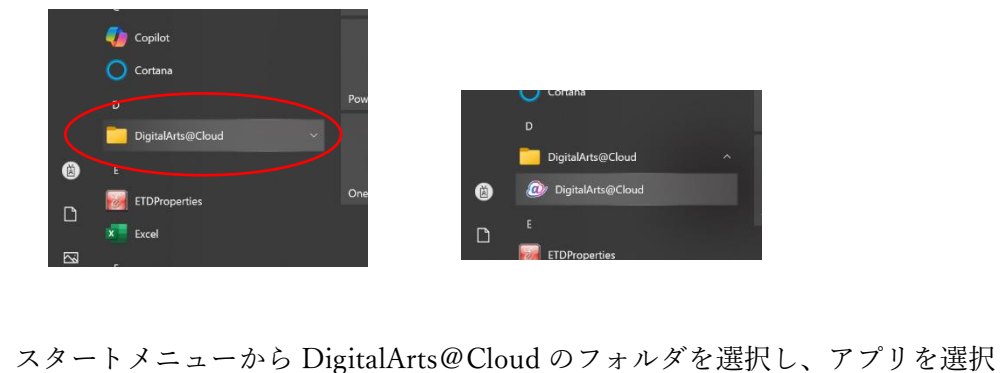
- 1. タブレット本体を再起動
 - ↓それでも直らない
2. タブレット本体のシステムが最新の状態か確認
 - ↓最新状態でもなおらない
3. DigitalArts@Cloud を更新する。
 - ↓更新してもなおらない
4. 2 と 3 のすべてが終わっている状態で再起動

4 までの手順を試しても直らない場合は学校にご相談ください。修理に出す必要がある可能性があります。

○システムが最新かどうかを確認する。



○DigitalArts@Cloud を更新する



タブレット PC 端末活用のルール

タブレット PC 配布の目的

- ICT 機器を利用することで、より豊かな学びを実現するため
- PC の正しい使い方を身につけることで、現代社会を生き抜く力をつけるため

ルール

- ① 人を傷つけるような使い方はしません。
- ② タブレット PC 内のデータ（文書、写真など）は機器の外に持ち出しません。
- ③ 学習に関係する使い方をします。
- ④ 教室以外（トイレ、廊下など）では使用しません。
- ⑤ 顔や声などの個人情報勝手に取りません。
- ⑥ 授業などで使用するときには先生の指示に従います。
- ⑦ 市から貸し出されているものですので壊さないようにします。
- ⑧ Teams のチャットなどは先生の許可があったときに使います。
- ⑨ 正しく使用して自分の能力を高めます。

ルールが守れない場合はタブレットの使用を制限することもあります。

例：授業以外での使用の全面禁止など