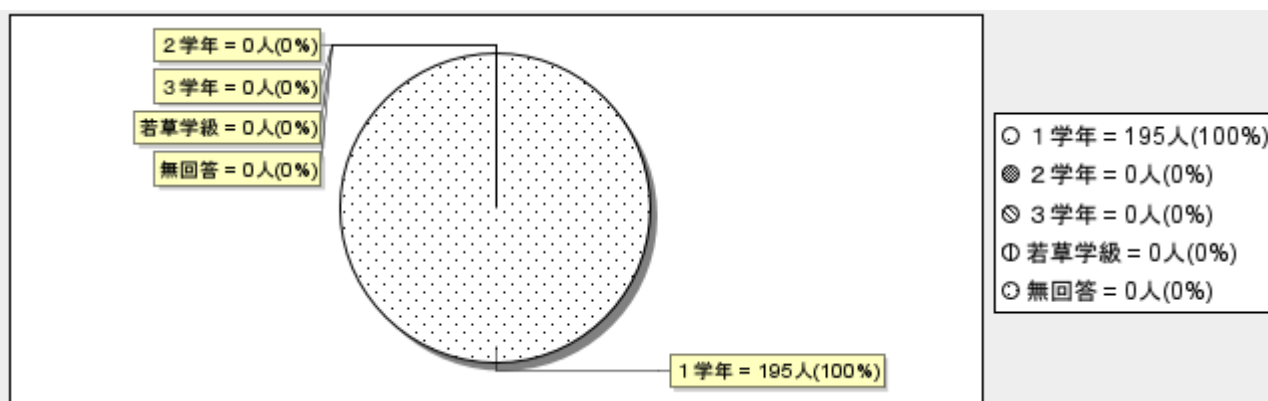


集計結果一覧

回収率 89.4% (195人/218人)

(1) お子様の学年は、何学年ですか。

1学年	2学年	3学年	若草学級	無回答	計
195	0	0	0	0	195
100%	0%	0%	0%	0%	100%



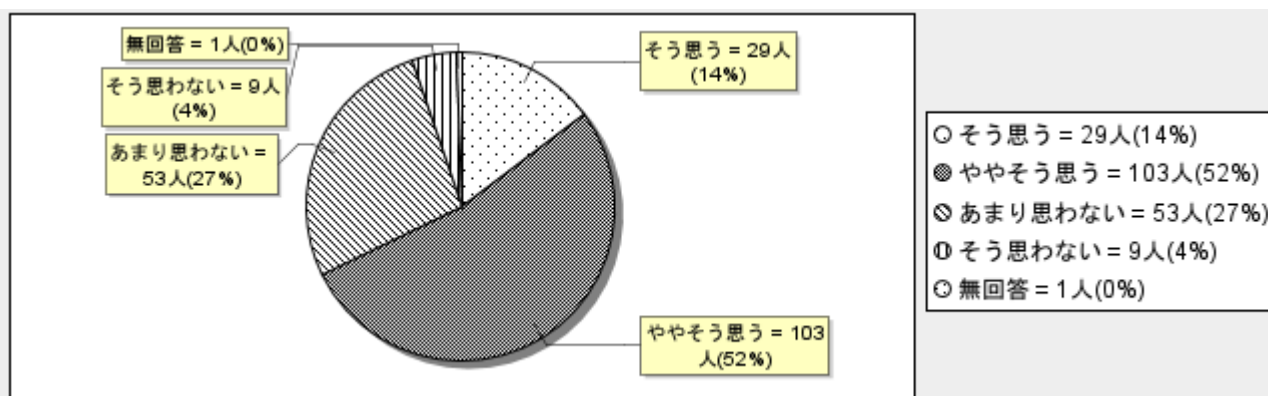
(2) 確かな学力

1. お子さんは、授業がわかりやすいと言っている。

評価記入欄

肯定的回答率 67.6%

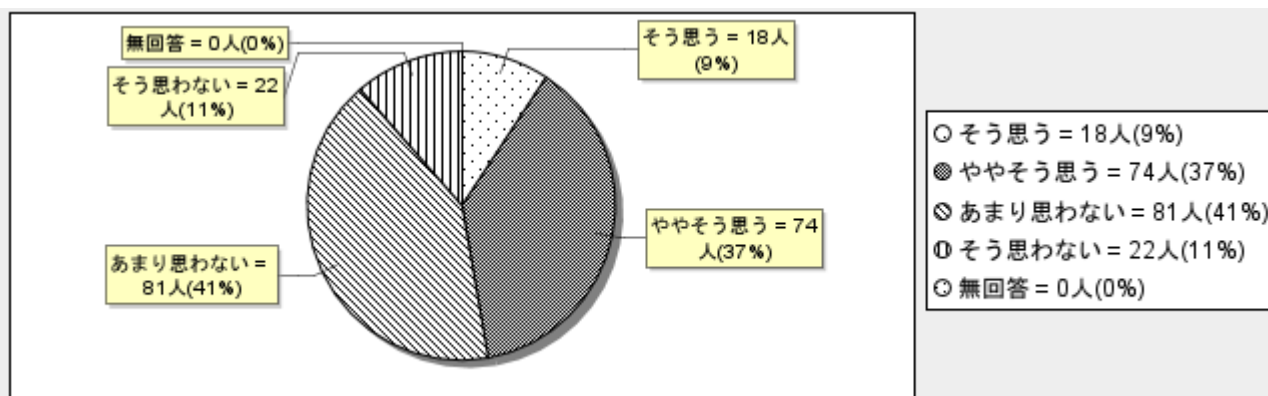
そう思う	ややそう思う	あまり思わない	そう思わない	無回答	計
29	103	53	9	1	195
14%	52%	27%	4%	0%	100%



2. お子さんは、わからないことを自分から調べるなど、いろいろなことに興味を持って学習に取り組んでいる。

評価記入欄 **肯定的回答率 47.1%**

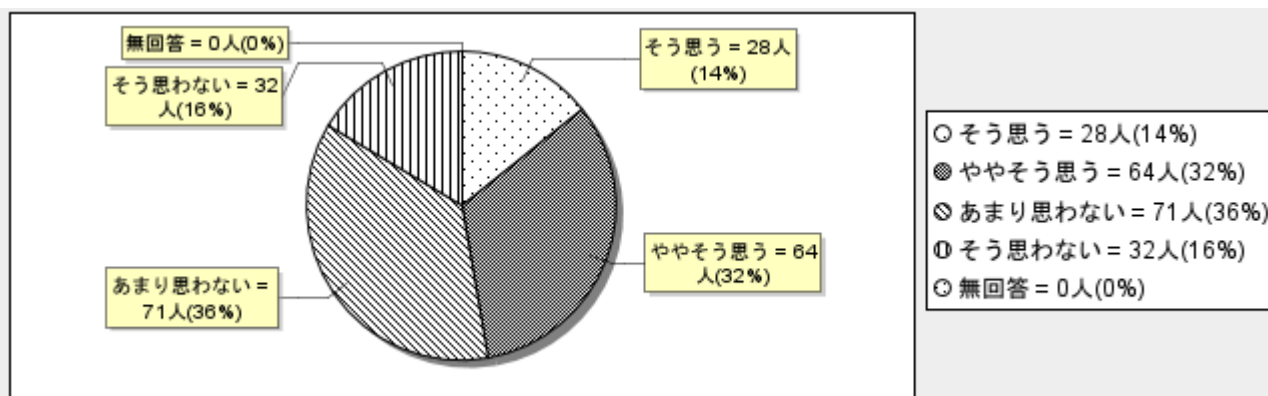
そう思う	ややそう思う	あまり思わない	そう思わない	無回答	計
18	74	81	22	0	195
9%	37%	41%	11%	0%	100%



3. お子さんは、家庭学習の習慣が身についている。

評価記入欄 **肯定的回答率 47.1%**

そう思う	ややそう思う	あまり思わない	そう思わない	無回答	計
28	64	71	32	0	195
14%	32%	36%	16%	0%	100%

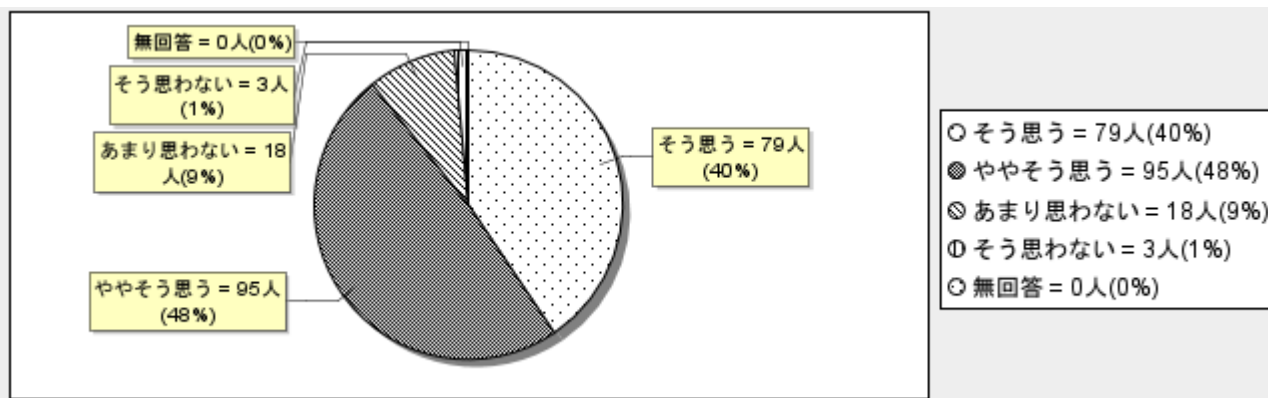


(3) 豊かな心

1. お子さんは、友だちや近所の人などに、自分から進んであいさつをしている。

評価記入欄 **肯定的回答率 89.2%**

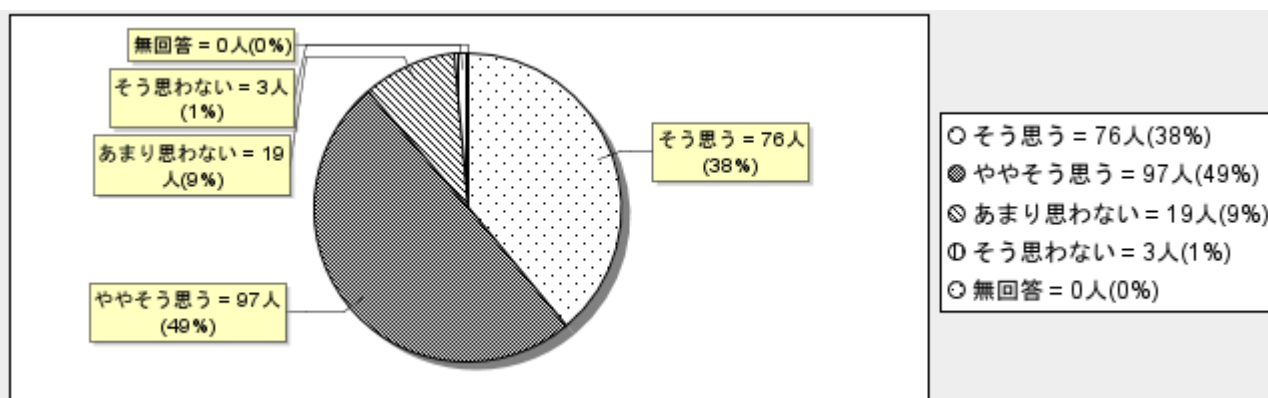
そう思う	ややそう思う	あまり思わない	そう思わない	無回答	計
79	95	18	3	0	195
40%	48%	9%	1%	0%	100%



2. お子さんは、自分の役割に責任を持って取り組んでいる。

評価記入欄 **肯定的回答率 88.7%**

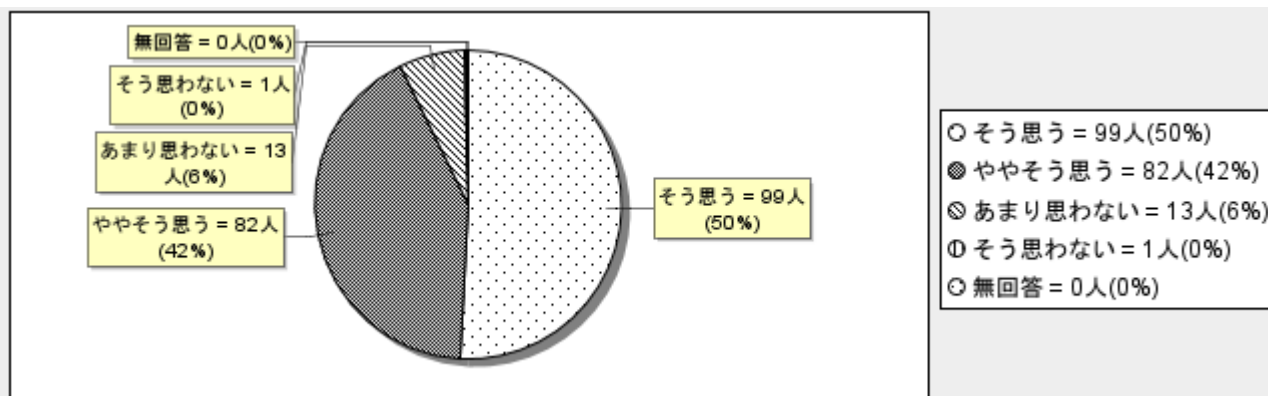
そう思う	ややそう思う	あまり思わない	そう思わない	無回答	計
76	97	19	3	0	195
38%	49%	9%	1%	0%	100%



3. お子さんは、誰とも優しく関わっている。

評価記入欄 **肯定的回答率 92.8%**

そう思う	ややそう思う	あまり思わない	そう思わない	無回答	計
99	82	13	1	0	195
50%	42%	6%	0%	0%	100%

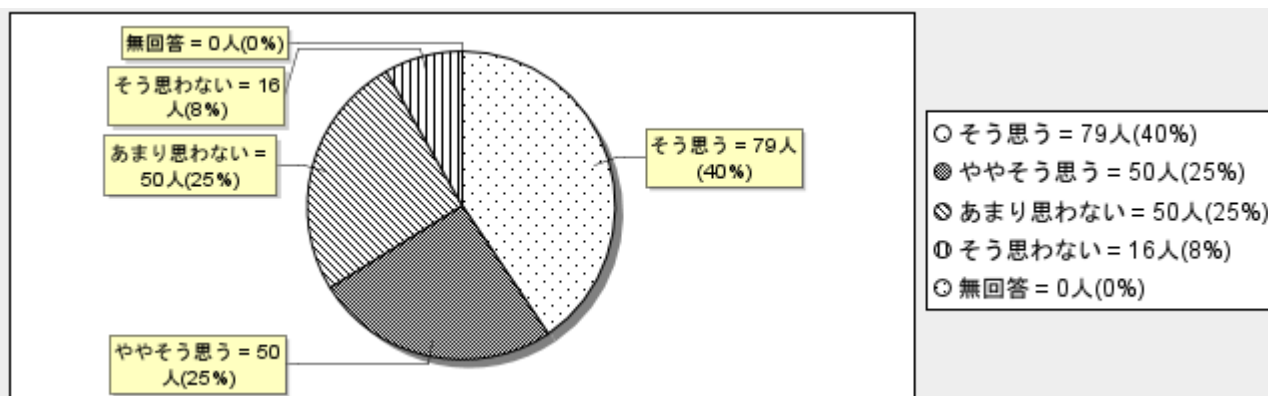


(4) 健やかな体

1. お子さんは、すすんで(外で遊ぶなど)体を動かしている。

評価記入欄 **肯定的回答率 66.1%**

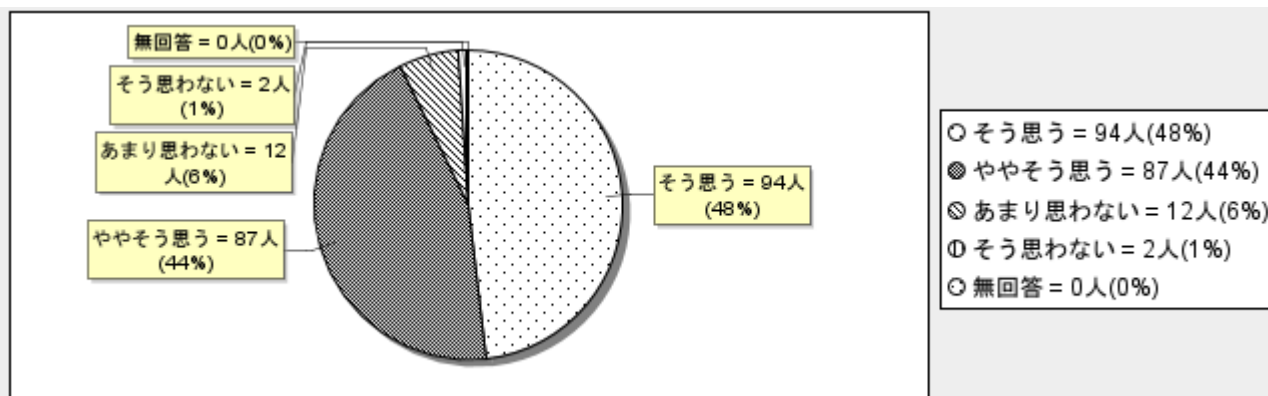
そう思う	ややそう思う	あまり思わない	そう思わない	無回答	計
79	50	50	16	0	195
40%	25%	25%	8%	0%	100%



2. お子さんは、自らの安全(交通事故・けがなど)に気をつけて生活をしている。

評価記入欄 **肯定的回答率 92.8%**

そう思う	ややそう思う	あまり思わない	そう思わない	無回答	計
94	87	12	2	0	195
48%	44%	6%	1%	0%	100%

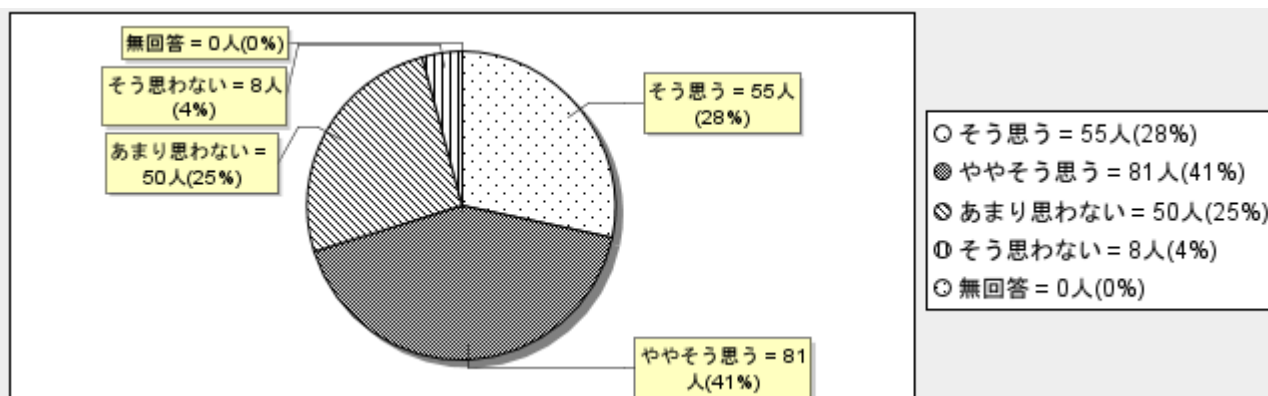


3. お子さんは、規則正しい生活習慣(睡眠・食習慣など)が身についている。

評価記入欄 **肯定的回答率 70.1%**

そう思う	ややそう思う	あまり思わない	そう思わない	無回答	計
55	81	50	8	0	194
28%	41%	25%	4%	0%	100%

※ 多重回答エラー:1(0%)を除く

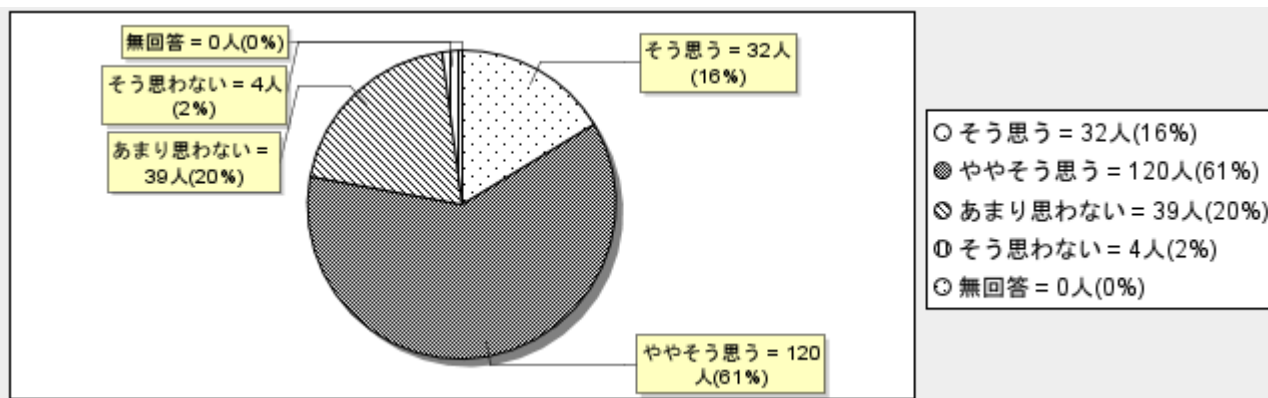


(5) 信頼される学校

1. 学校は、目指す子どもの姿や学校経営方針について、保護者に理解されるよう努めている。

評価記入欄 **肯定的回答率 77.9%**

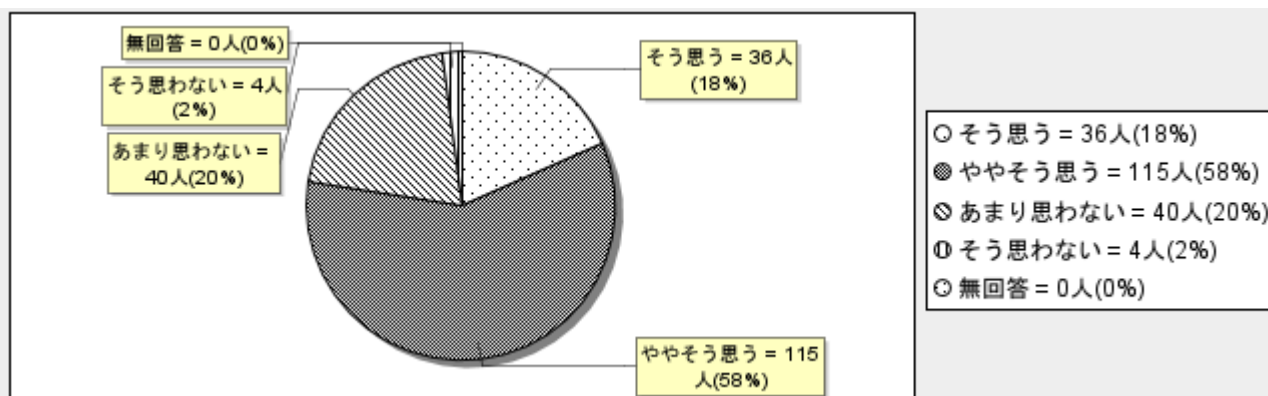
そう思う	ややそう思う	あまり思わない	そう思わない	無回答	計
32	120	39	4	0	195
16%	61%	20%	2%	0%	100%



2. 学校は、保護者や地域の方々とともに、子どもを育てる取組を進めている。

評価記入欄 **肯定的回答率 77.4%**

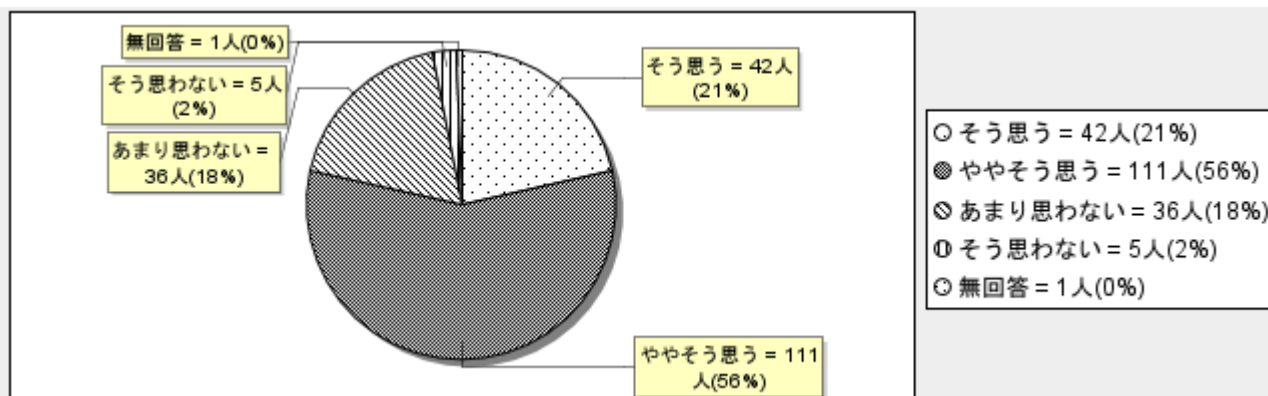
そう思う	ややそう思う	あまり思わない	そう思わない	無回答	計
36	115	40	4	0	195
18%	58%	20%	2%	0%	100%



3. 学校は、保護者の思いや願いに対して適切に対応している。

評価記入欄 **肯定的回答率 78.4%**

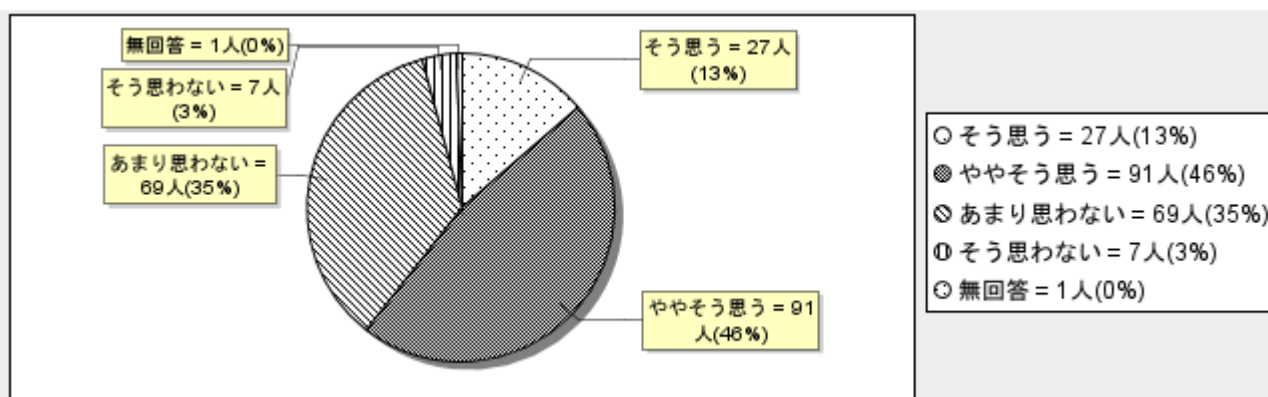
そう思う	ややそう思う	あまり思わない	そう思わない	無回答	計
42	111	36	5	1	195
21%	56%	18%	2%	0%	100%



4. 学校は、特色ある取組や教育を進めている。

評価記入欄 **肯定的回答率 60.5%**

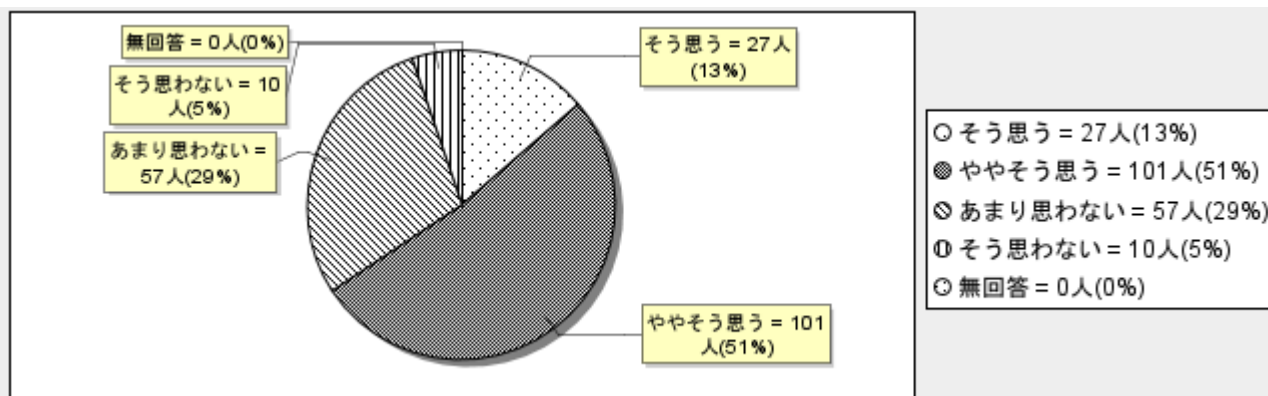
そう思う	ややそう思う	あまり思わない	そう思わない	無回答	計
27	91	69	7	1	195
13%	46%	35%	3%	0%	100%



5. 学校は、子ども一人一人に適切な指導や支援を行っている。

評価記入欄 **肯定的回答率 65.6%**

そう思う	ややそう思う	あまり思わない	そう思わない	無回答	計
27	101	57	10	0	195
13%	51%	29%	5%	0%	100%

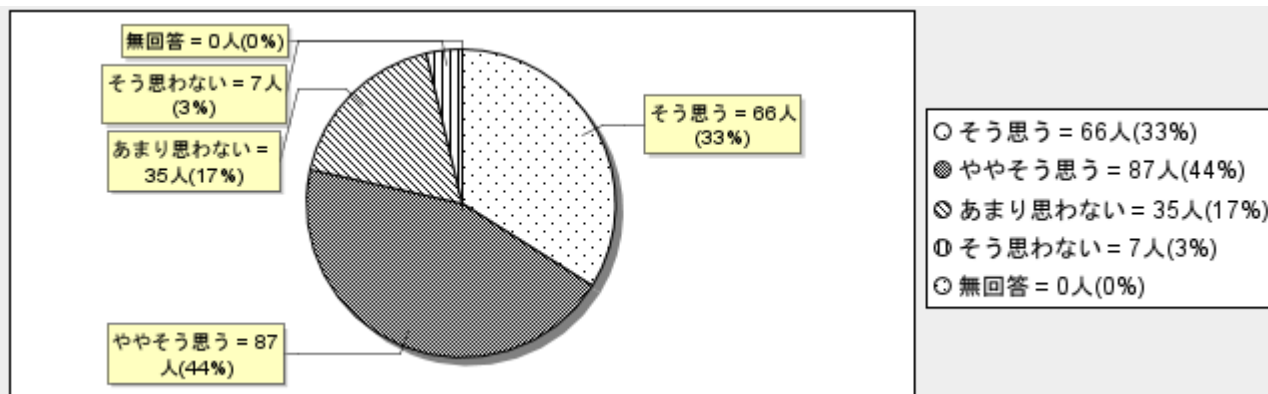


(6) 学校独自の調査項目(五中ブロック小中連携 学習生活規律)

1. お子さんは意識して「時間を守ろう」と思っている。

評価記入欄 **肯定的回答率 78.4%**

そう思う	ややそう思う	あまり思わない	そう思わない	無回答	計
66	87	35	7	0	195
33%	44%	17%	3%	0%	100%



2. お子さんは意識して「清掃をしっかりとろう」と思っている。

評価記入欄 **肯定的回答率 73.3%**

そう思う	ややそう思う	あまり思わない	そう思わない	無回答	計
61	82	43	9	0	195
31%	42%	22%	4%	0%	100%

