

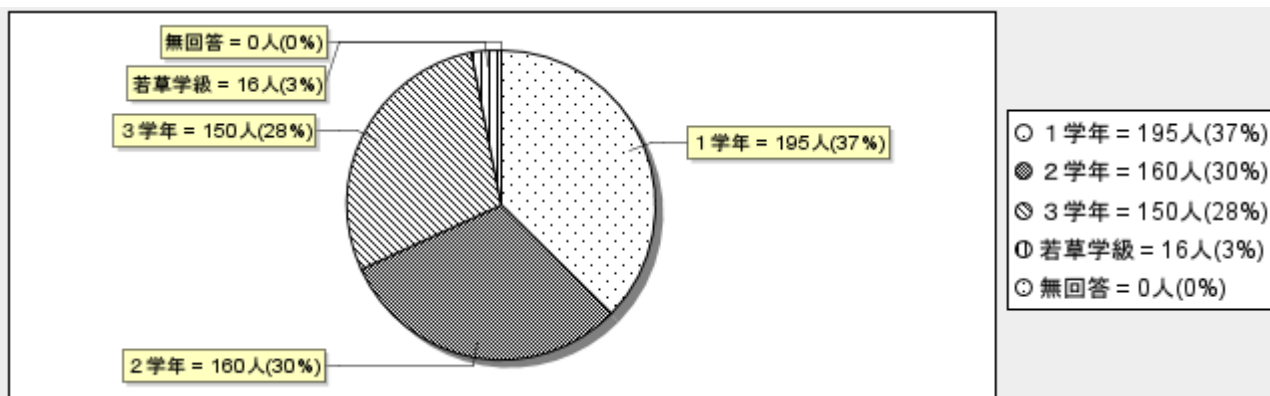
令和2年度 12月 学校評価 全校

集計結果一覧

回収率 86.6% (521人/601人)

(1) お子様の学年は、何学年ですか。

1学年	2学年	3学年	若草学級	無回答	計
195	160	150	16	0	521
37%	30%	28%	3%	0%	100%

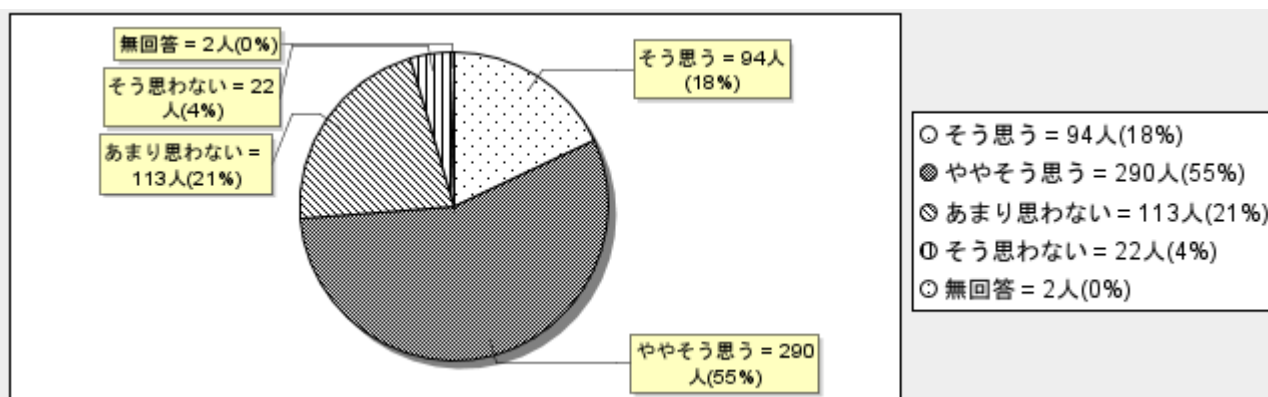


(2) 確かな学力

1. お子さんは、授業がわかりやすいと言っている。

評価記入欄 肯定的回答率 73.9%

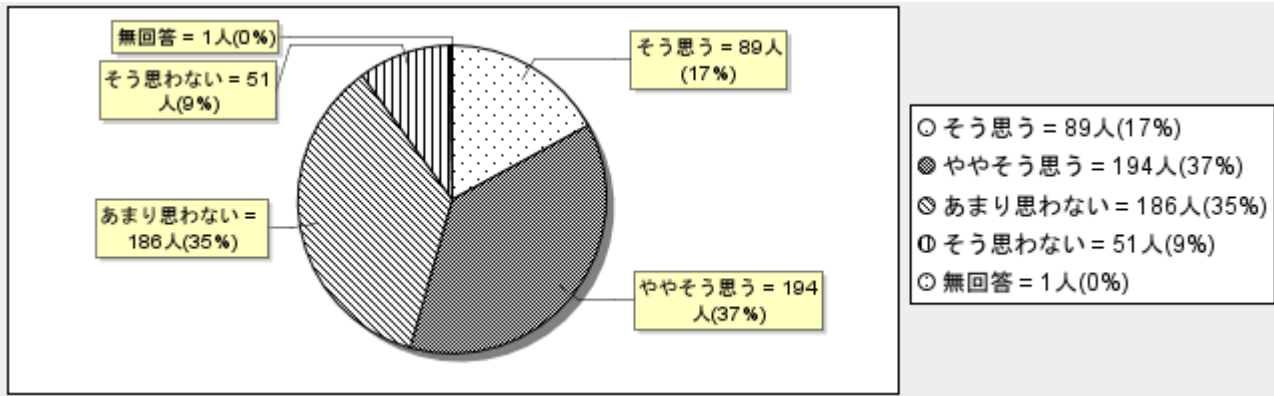
そう思う	ややそう思う	あまり思わない	そう思わない	無回答	計
94	290	113	22	2	521
18%	55%	21%	4%	0%	100%



2. お子さんは、わからないことを自分から調べるなど、いろいろなことに興味を持って学習に取り組んでいる。

評価記入欄 **肯定的回答率 54.4%**

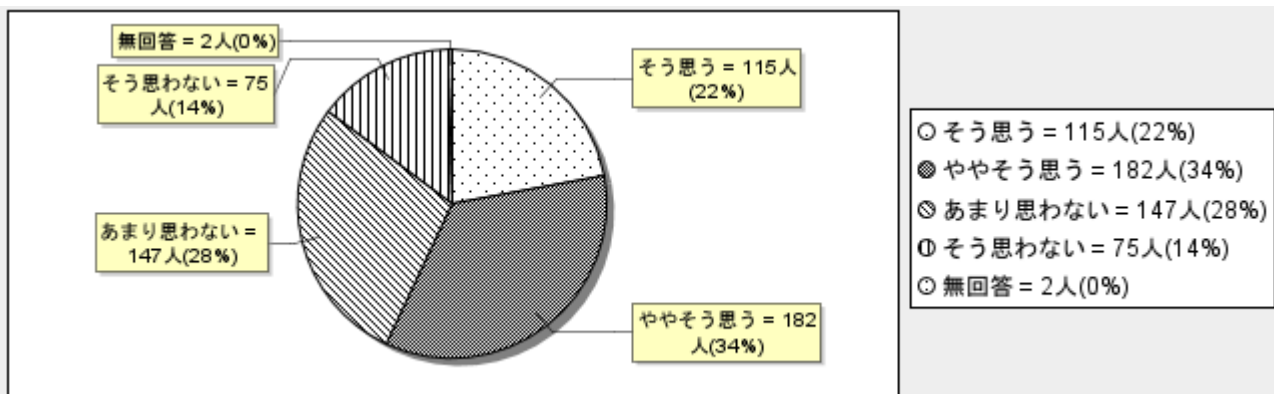
そう思う	ややそう思う	あまり思わない	そう思わない	無回答	計
89	194	186	51	1	521
17%	37%	35%	9%	0%	100%



3. お子さんは、家庭学習の習慣が身についている。

評価記入欄 **肯定的回答率 57.2%**

そう思う	ややそう思う	あまり思わない	そう思わない	無回答	計
115	182	147	75	2	521
22%	34%	28%	14%	0%	100%

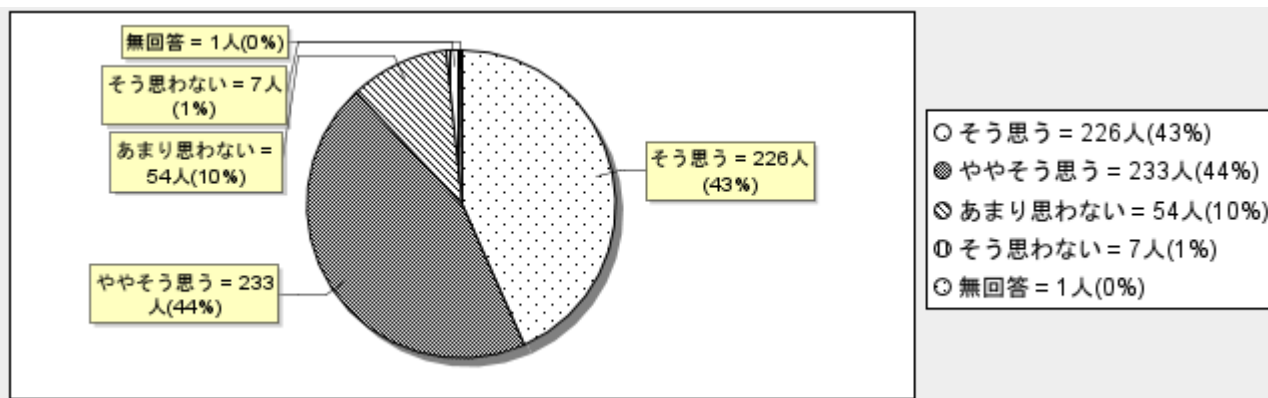


### (3) 豊かな心

#### 1. お子さんは、友だちや近所の人などに、自分から進んであいさつをしている。

評価記入欄 **肯定的回答率 88.2%**

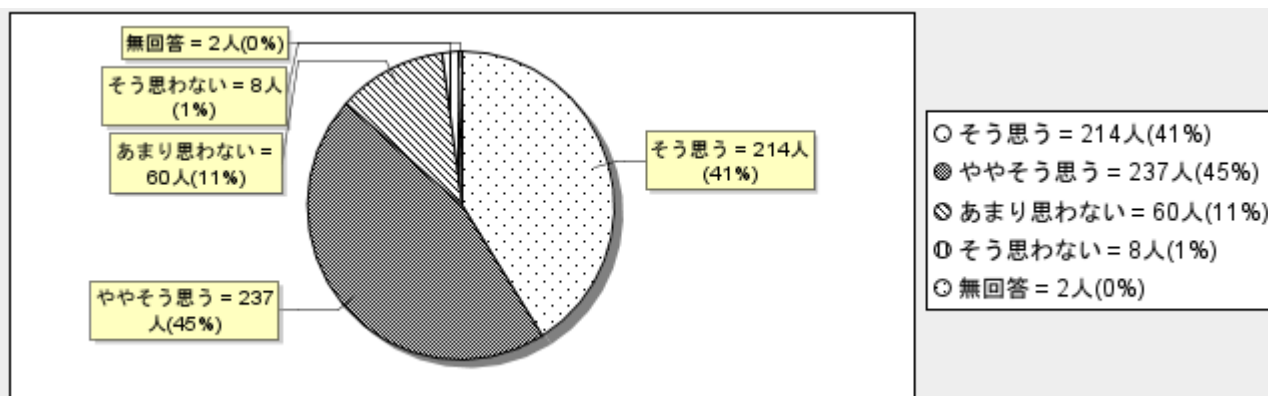
そう思う	ややそう思う	あまり思わない	そう思わない	無回答	計
226	233	54	7	1	521
43%	44%	10%	1%	0%	100%



#### 2. お子さんは、自分の役割に責任を持って取り組んでいる。

評価記入欄 **肯定的回答率 86.8%**

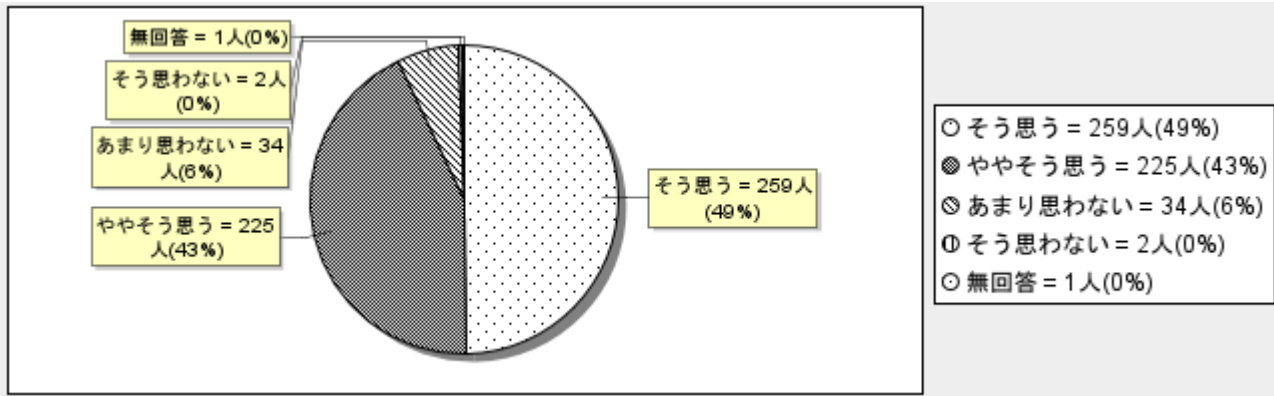
そう思う	ややそう思う	あまり思わない	そう思わない	無回答	計
214	237	60	8	2	521
41%	45%	11%	1%	0%	100%



### 3. お子さんは、誰とでも優しく関わっている。

評価記入欄 **肯定的回答率 93.0%**

そう思う	ややそう思う	あまり思わない	そう思わない	無回答	計
259	225	34	2	1	521
49%	43%	6%	0%	0%	100%

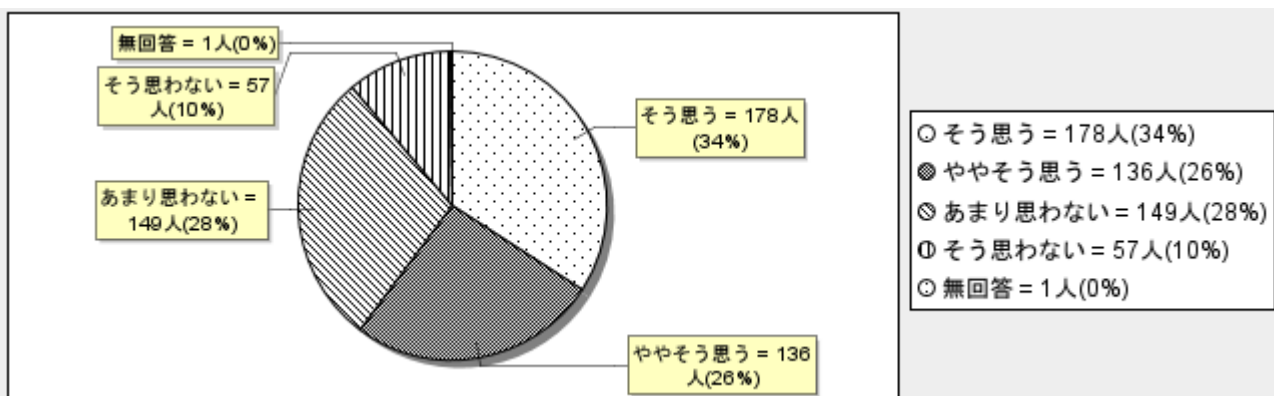


#### (4) 健やかな体

### 1. お子さんは、すすんで(外で遊ぶなど)体を動かしている。

評価記入欄 **肯定的回答率 60.3%**

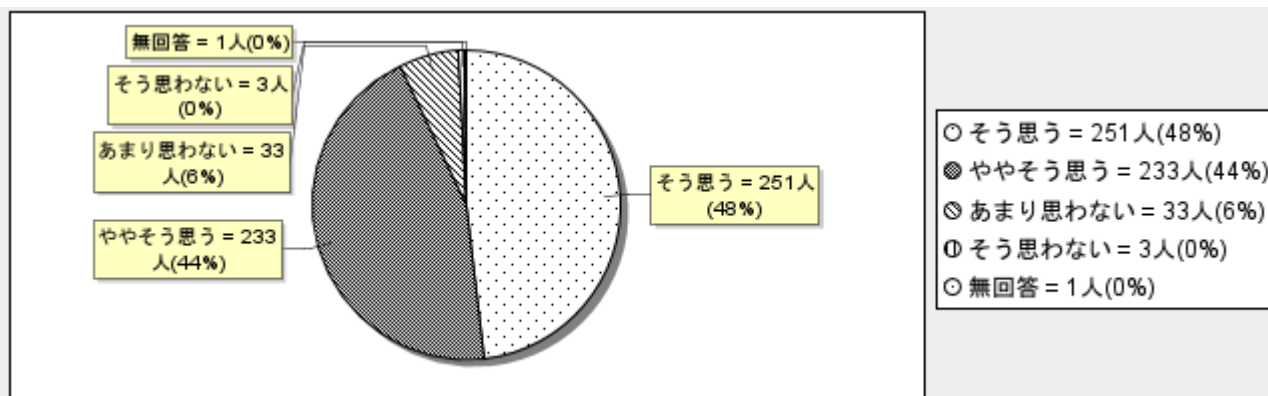
そう思う	ややそう思う	あまり思わない	そう思わない	無回答	計
178	136	149	57	1	521
34%	26%	28%	10%	0%	100%



## 2. お子さんは、自らの安全(交通事故・けがなど)に気をつけて生活をしている。

評価記入欄 **肯定的回答率 93.0%**

そう思う	ややそう思う	あまり思わない	そう思わない	無回答	計
251	233	33	3	1	521
48%	44%	6%	0%	0%	100%

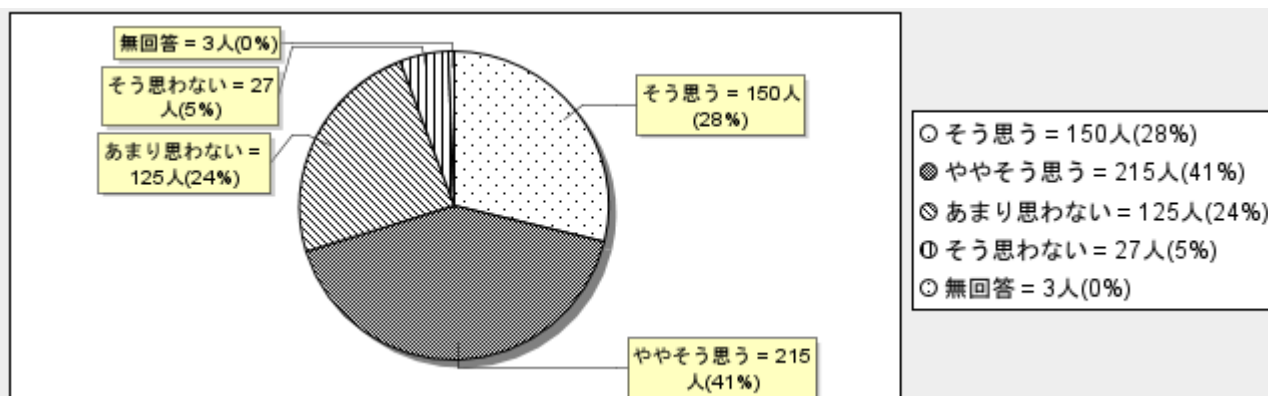


## 3. お子さんは、規則正しい生活習慣(睡眠・食習慣など)が身についている。

評価記入欄 **肯定的回答率 70.5%**

そう思う	ややそう思う	あまり思わない	そう思わない	無回答	計
150	215	125	27	3	520
28%	41%	24%	5%	0%	100%

※ 多重回答エラー:1 (0%)を除く



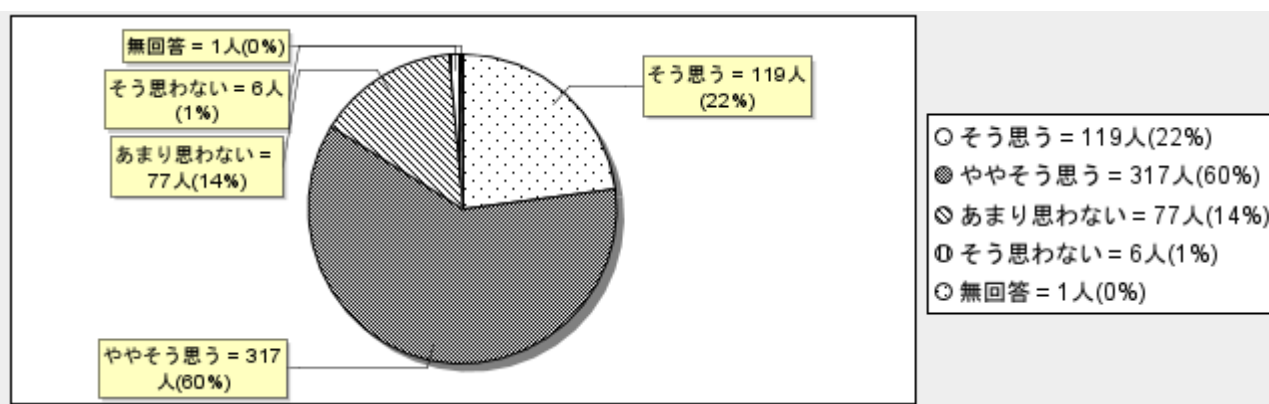
(5) 信頼される学校

1. 学校は、目指す子どもの姿や学校経営方針について、保護者に理解されるよう努めている。

評価記入欄 **肯定的回答率 84.0%**

そう思う	ややそう思う	あまり思わない	そう思わない	無回答	計
119	317	77	6	1	520
22%	60%	14%	1%	0%	100%

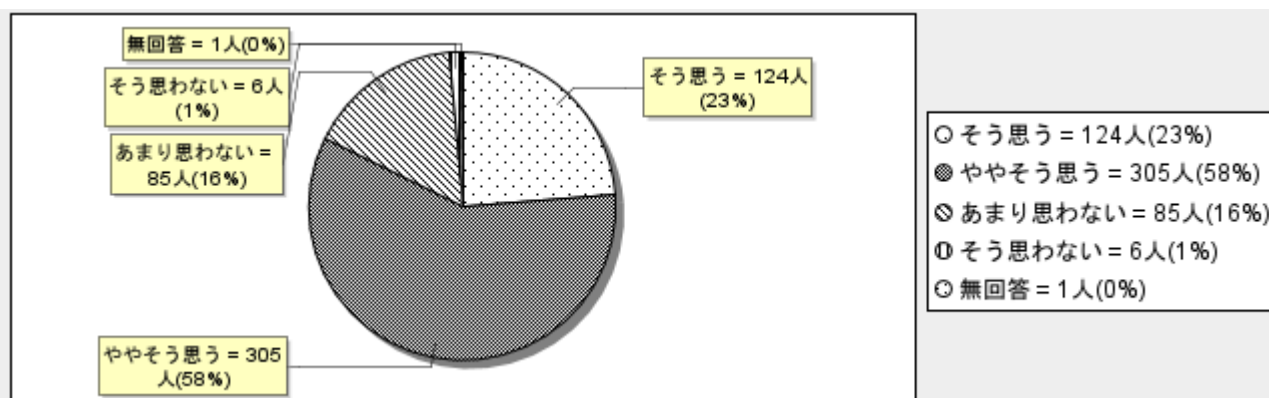
※ 多重回答エラー:1 (0%)を除く



2. 学校は、保護者や地域の方々とともに、子どもを育てる取組を進めている。

評価記入欄 **肯定的回答率 82.5%**

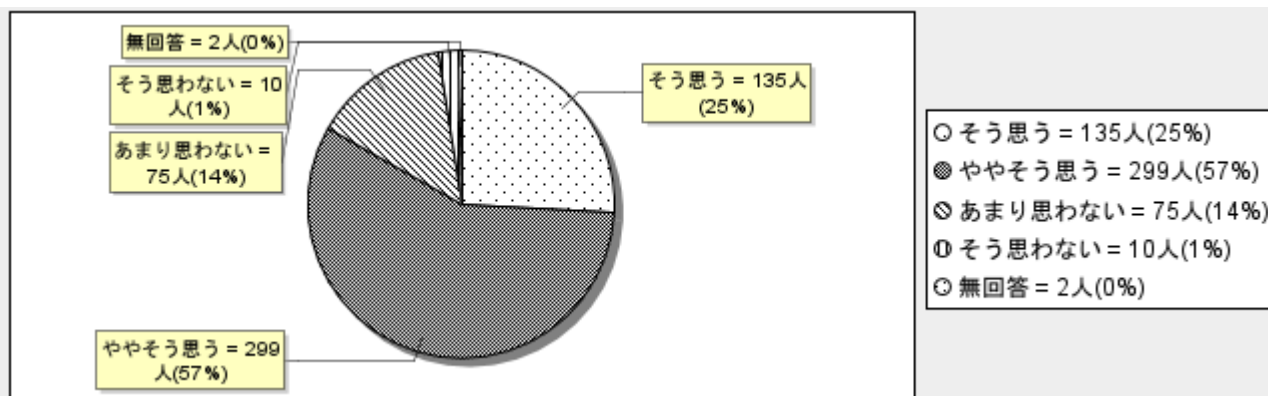
そう思う	ややそう思う	あまり思わない	そう思わない	無回答	計
124	305	85	6	1	521
23%	58%	16%	1%	0%	100%



### 3. 学校は、保護者の思いや願いに対して適切に対応している。

評価記入欄 **肯定的回答率 83.6%**

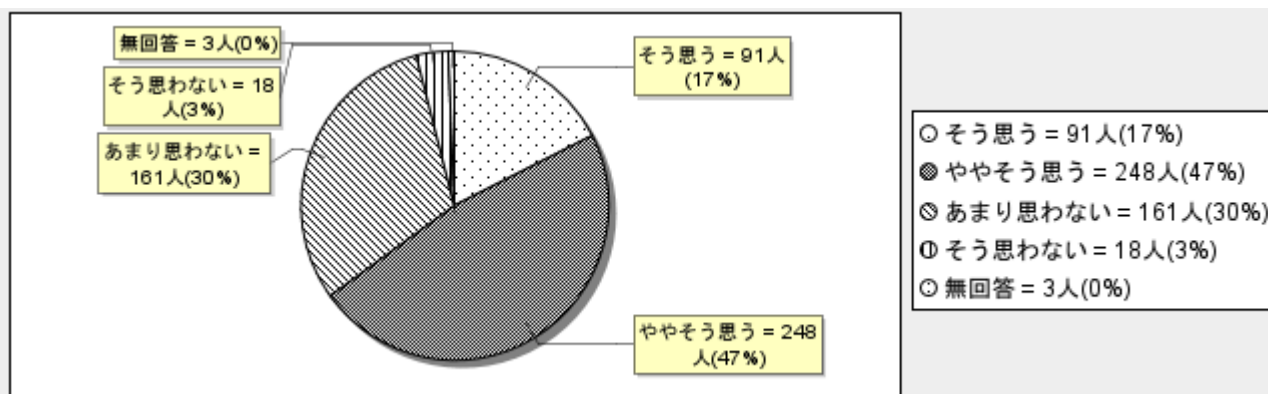
そう思う	ややそう思う	あまり思わない	そう思わない	無回答	計
135	299	75	10	2	521
25%	57%	14%	1%	0%	100%



### 4. 学校は、特色ある取組や教育を進めている。

評価記入欄 **肯定的回答率 65.4%**

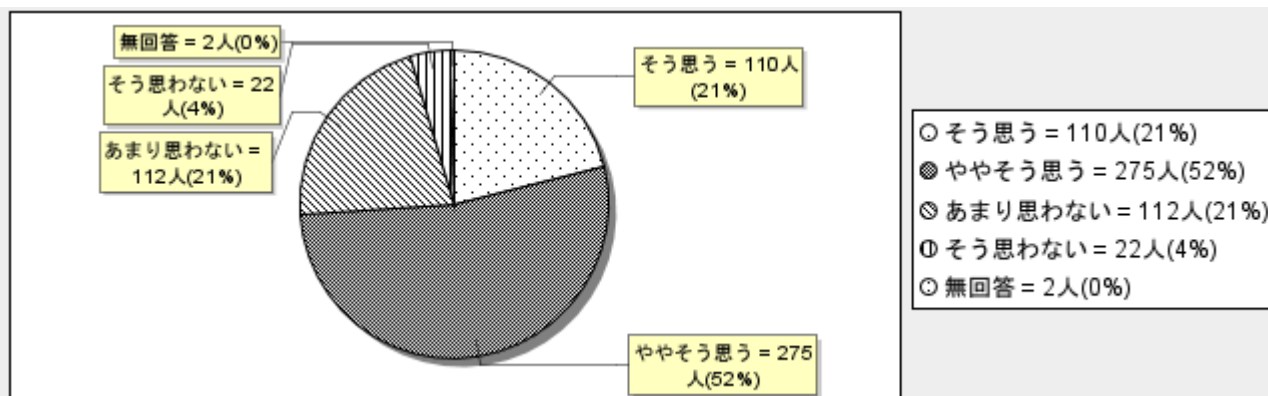
そう思う	ややそう思う	あまり思わない	そう思わない	無回答	計
91	248	161	18	3	521
17%	47%	30%	3%	0%	100%



## 5. 学校は、子ども一人一人に適切な指導や支援を行っている。

評価記入欄 **肯定的回答率 74.1%**

そう思う	ややそう思う	あまり思わない	そう思わない	無回答	計
110	275	112	22	2	521
21%	52%	21%	4%	0%	100%

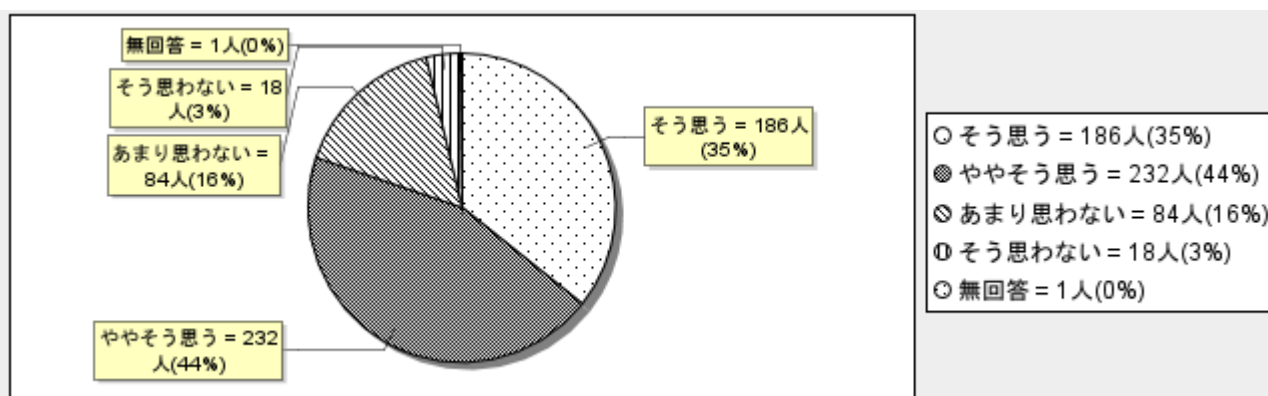


## (6) 学校独自の調査項目(五中ブロック小中連携 学習生活規律)

### 1. お子さんは意識して「時間を守ろう」と思っている。

評価記入欄 **肯定的回答率 80.3%**

そう思う	ややそう思う	あまり思わない	そう思わない	無回答	計
186	232	84	18	1	521
35%	44%	16%	3%	0%	100%





## 2. お子さんは意識して「清掃をしっかりとろう」と思っている。

評価記入欄      **肯定的回答率 71.3%**

そう思う	ややそう思う	あまり思わない	そう思わない	無回答	計
154	215	121	27	4	521
29%	41%	23%	5%	0%	100%

